

The logo for vaiotec, featuring a stylized globe icon to the left of the word "vaiotec" in a bold, lowercase sans-serif font.

Großhandel für Gastrotechnik

A photograph of a modern commercial kitchen with stainless steel countertops, sinks, and equipment. A red banner is overlaid on the right side of the image.

## Preisliste 2023\_12

- Kühltechnik
- Edelstahlmöbel
- Spültechnik
- Küchengeräte
- Kleinkochgeräte



# PREISLISTE

(Gültigkeit ab 01.12.2023)

## Kühl- Tiefkühlschränke Gastro >> EASYLINE

EASYLINE Kühlschrank 400 / 1-türig GN1/1	Art.-Nr.: 10068	1 Stück	1.149,00 EUR
--	-----------------	---------	--------------



- 1 Edelstahltür
- 429 Liter
- Temperaturbereich: -2 bis +8°C
- für GN 1/1 Behälter, Roste, etc.
- digitales Thermostat
- Produktmaße (BxTxH): 680x710x2000 mm

Artikelgewicht:  
85,000 kg

EASYLINE Tiefkühlschrank 400 / 1-türig GN1/1	Art.-Nr.: 10069	1 Stück	1.539,00 EUR
--	-----------------	---------	--------------



- 1 Edelstahltür
- 429 Liter
- Temperaturbereich: -18 bis -22°C
- für GN 1/1 Behälter, Roste, etc.
- digitales Thermostat
- Produktmaße (BxTxH): 680x710x2000 mm

Artikelgewicht:  
85,000 kg

EASYLINE Kühlschrank 700 / 1-türig GN2/1 - Monoblock	Art.-Nr.: 10001	1 Stück	1.198,00 EUR
--	-----------------	---------	--------------



- 1 Edelstahltür
- 650 Liter
- Temperaturbereich: -2 bis +8°C
- Monoblock Kältesystem
- für GN 2/1 Behälter, Roste, etc.
- digitales Carel Thermostat
- Produktmaße (BxTxH): 740x830x2010 mm

Artikelgewicht:  
102,000 kg

# PREISLISTE

(Gültigkeit ab 01.12.2023)

## Kühl- Tiefkühlschränke Gastro >> EASYLINE

<b>EASYLINE Tiefkühlschrank 700 / 1-türig GN2/1 - Monoblock</b>	<b>Art.-Nr.: 10002</b>	<b>1 Stück</b>	<b>1.449,00 EUR</b>
---	------------------------	----------------	---------------------



- 1 Edelstahltür
- 650 Liter
- Temperaturbereich: -18 bis -22°C
- Monoblock Kältesystem
- für GN 2/1 Behälter, Roste, etc.
- digitales Carel Thermostat
- Produktmaße (BxTxH): 740x830x2010 mm

Artikelgewicht:  
102,000 kg

<b>EASYLINE Kühlschrank 1400 / 2-türig GN2/1 - Monoblock</b>	<b>Art.-Nr.: 10003</b>	<b>1 Stück</b>	<b>1.849,00 EUR</b>
--	------------------------	----------------	---------------------



- 2 Edelstahltüren
- 1300 Liter
- Temperaturbereich: -2 bis +8°C
- Monoblock Kältesystem
- für GN 2/1 Behälter, Roste, etc.
- digitales Carel Thermostat
- Produktmaße (BxTxH): 1480x830x2010 mm

Artikelgewicht:  
166,000 kg

<b>EASYLINE Tiefkühlschrank 1400 / 2-türig GN2/1 - Monoblock</b>	<b>Art.-Nr.: 10004</b>	<b>1 Stück</b>	<b>2.179,00 EUR</b>
--	------------------------	----------------	---------------------



- 2 Edelstahltüren
- 1300 Liter
- Temperaturbereich: -18 bis -22°C
- Monoblock Kältesystem
- für GN 2/1 Behälter, Roste, etc.
- digitales Carel Thermostat
- Produktmaße (BxTxH): 1480x830x2010 mm

Artikelgewicht:  
166,000 kg



# PREISLISTE

(Gültigkeit ab 01.12.2023)

## Kühl- Tiefkühlschränke Gastro >> TOPLINE

<b>TOPLINE Kühlschrank 700 / 1-türig GN 2/1</b>	<b>Art.-Nr.: 10282</b>	<b>1 Stück</b>	<b>1.989,00 EUR</b>
---	------------------------	----------------	---------------------



- 1 Edelstahltür
- Temperaturbereich: -2 bis +8°C
- für GN 2/1 Behälter, Roste, etc.
- digitales Dixell Thermostat
- Produktmaße (BxTxH): 660x854x2110 mm

 Artikelgewicht:  
122,000 kg

<b>TOPLINE Kühlschrank 700 / 1-türig GN 2/1 - Glas</b>	<b>Art.-Nr.: 10283</b>	<b>1 Stück</b>	<b>2.379,00 EUR</b>
--	------------------------	----------------	---------------------



- 1 Glastür
- Temperaturbereich: -2 bis +8°C
- für GN 2/1 Behälter, Roste, etc.
- digitales Dixell Thermostat
- Produktmaße (BxTxH): 660x854x2110 mm

 Artikelgewicht:  
122,000 kg

<b>TOPLINE Kühlschrank 1400 / 2-türig GN 2/1</b>	<b>Art.-Nr.: 10284</b>	<b>1 Stück</b>	<b>2.849,00 EUR</b>
--	------------------------	----------------	---------------------



- 2 Edelstahltüren
- Temperaturbereich: -2 bis +8°C
- für GN 2/1 Behälter, Roste, etc.
- digitales Dixell Thermostat
- Produktmaße (BxTxH): 1347x854x2110 mm

 Artikelgewicht:  
185,000 kg

<b>TOPLINE Kühlschrank 1400 / 2-türig GN 2/1 - Glas</b>	<b>Art.-Nr.: 10285</b>	<b>1 Stück</b>	<b>3.398,00 EUR</b>
---	------------------------	----------------	---------------------



- 2 Glastüren
- Temperaturbereich: -2 bis +8°C
- für GN 2/1 Behälter, Roste, etc.
- digitales Dixell Thermostat
- Produktmaße (BxTxH): 1347x854x2110 mm

 Artikelgewicht:  
185,000 kg



# PREISLISTE

(Gültigkeit ab 01.12.2023)

## Kühl- Tiefkühlschränke Gastro >> TOPLINE

TOPLINE Tiefkühlschrank 700 / 1-türig GN 2/1	Art.-Nr.: 10286	1 Stück	2.349,00 EUR
--	-----------------	---------	--------------



- 1 Edelstahltür
- Temperaturbereich: -15 bis -20°C
- für GN 2/1 Behälter, Roste, etc.
- digitales Dixell Thermostat
- Produktmaße (BxTxH): 660x854x2110 mm

Artikelgewicht:  
128,000 kg

TOPLINE Tiefkühlschrank 1400 / 2-türig GN 2/1	Art.-Nr.: 10287	1 Stück	3.449,00 EUR
---	-----------------	---------	--------------



- 2 Edelstahltüren
- Temperaturbereich: -15 bis -20°C
- für GN 2/1 Behälter, Roste, etc.
- digitales Dixell Thermostat
- Produktmaße (BxTxH): 1347x854x2110 mm

Artikelgewicht:  
204,000 kg

# PREISLISTE

(Gültigkeit ab 01.12.2023)

Seite 5 von 312

## Kühl- Tiefkühlschränke Gastro >> Zubehör

<b>ROLLENKIT für Kühl &amp; Tiefkühlische 2 &amp; 3- türig + Kühl &amp; Tiefkühlschränke 1 türig Serie TOPLINE</b>	<b>Art.-Nr.: 10319</b>	<b>1 Stück</b>	<b>169,00 EUR</b>
--	------------------------	----------------	-------------------



- 4 Rollen
- 2x inkl. Bremse
- 2x ohne Bremse
- Durchmesser: 125 mm

 Artikelgewicht:  
 2,000 kg

<b>ROLLENKIT für Kühl &amp; Tiefkühlische - 4 türig + Kühl und Tiefkühlschränke 2 türig Serie TOPLINE</b>	<b>Art.-Nr.: 10320</b>	<b>1 Stück</b>	<b>249,00 EUR</b>
---	------------------------	----------------	-------------------



- 5 Rollen
- 2x inkl. Bremse
- 3x ohne Bremse
- Durchmesser: 125 mm

 Artikelgewicht:  
 2,000 kg

<b>Einlegerost GN 2/1 Serie EASYLINE</b>	<b>Art.-Nr.: 80000</b>	<b>1 Stück</b>	<b>39,00 EUR</b>
--	------------------------	----------------	------------------



- Größe: GN 2/1
- BT 650 x 530 mm
- rilsaniert
- passend für folgende Artikel: 10001, 10002, 10003, 10004

 Artikelgewicht:  
 0,800 kg

<b>Auflageschienen für GN 2/1 Rost Serie EASYLINE</b>	<b>Art.-Nr.: 80001</b>	<b>1 Stück</b>	<b>45,00 EUR</b>
---	------------------------	----------------	------------------



- 1 Paar Auflageschienen (links & rechts)
- für GN 2/1 Rost
- passend für folgende Artikel: 10001 / 10002 / 10003 / 10004

 Artikelgewicht:  
 0,500 kg

## PREISLISTE

(Gültigkeit ab 01.12.2023)

### Kühl- Tiefkühlschränke Gastro >> Zubehör

<b>ROLLENKIT für Kühl &amp; Tiefkühlschränke 1 &amp; 2- türig Serie EASYLINE</b>	<b>Art.-Nr.: 80002</b>	<b>1 Stück</b>	<b>98,00 EUR</b>
--	------------------------	----------------	------------------



- 4 Rollen

- 2x inkl. Bremse

- 2x ohne Bremse

Artikelgewicht:  
15,000 kg



- für Artikel: 10001 / 10002 / 10003 / 10004



# PREISLISTE

(Gültigkeit ab 01.12.2023)

## Kühltische 600 >> EASYLINE

---

<b>EASYLINE Kühltisch 600 / 2-türig</b>	<b>Art.-Nr.: 10579</b>	<b>1 Stück</b>	<b>1.098,00 EUR</b>
---	------------------------	----------------	---------------------

---



- 2 Türen
- 228 Liter
- Temperaturbereich: +2 bis +10°C
- digitales Carel Thermostat
- Produktmaße (BxTxH): 1360x600x850mm

Artikelgewicht:  
94,000 kg

---

<b>EASYLINE Kühltisch 600 / 3-türig</b>	<b>Art.-Nr.: 10580</b>	<b>1 Stück</b>	<b>1.279,00 EUR</b>
---	------------------------	----------------	---------------------

---



- 3 Türen
- 339 Liter
- Temperaturbereich: 2 bis +10°C
- digitales Thermostat
- Produktmaße (BxTxH): 1795x600x850mm

Artikelgewicht:  
103,000 kg

---

<b>EASYLINE Kühltisch 600 / 4-türig</b>	<b>Art.-Nr.: 10581</b>	<b>1 Stück</b>	<b>1.579,00 EUR</b>
---	------------------------	----------------	---------------------

---



- 4 Türen
- 449 Liter
- Temperaturbereich: +2 bis +10°C
- digitales Thermostat
- Produktmaße (BxTxH): 2230x600x850mm

Artikelgewicht:  
194,000 kg

# PREISLISTE

(Gültigkeit ab 01.12.2023)

## Kühltische 700 >> EASYLINE

<b>EASYLINE Kühltisch 700 / 2-türig - Monoblock</b>	<b>Art.-Nr.: 10005</b>	<b>1 Stück</b>	<b>1.179,00 EUR</b>
---	------------------------	----------------	---------------------



- 2 Türen
- 282 Liter
- Temperaturbereich: -2 bis +8°C
- Monoblock Kältesystem
- für GN 1/1 Behälter, Roste, etc.
- digitales Carel Thermostat
- Produktmaße (BxTxH): 1360x700x850mm

Artikelgewicht:  
98,000 kg

<b>EASYLINE Kühltisch 700 / 2-türig inkl. Aufkantung - Monoblock</b>	<b>Art.-Nr.: 10006</b>	<b>1 Stück</b>	<b>1.219,00 EUR</b>
--	------------------------	----------------	---------------------



- 2 Türen
- 282 Liter
- inkl. 100mm rückseitiger Aufkantung
- Temperaturbereich: -2 bis +8°C
- Monoblock Kältesystem
- für GN 1/1 Behälter, Roste, etc.
- digitales Carel Thermostat
- Produktmaße (BxTxH): 1360x700x850mm

Artikelgewicht:  
106,000 kg

<b>EASYLINE Kühltisch 700 / 3-türig - Monoblock</b>	<b>Art.-Nr.: 10007</b>	<b>1 Stück</b>	<b>1.298,00 EUR</b>
---	------------------------	----------------	---------------------



- 3 Türen
- 417 Liter
- Temperaturbereich: -2 bis +8°C
- Monoblock Kältesystem
- für GN 1/1 Behälter, Roste, etc.
- digitales Thermostat
- Produktmaße (BxTxH): 1795x700x850mm

Artikelgewicht:  
134,000 kg

# PREISLISTE

(Gültigkeit ab 01.12.2023)

## Kühltische 700 >> EASYLINE

<b>EASYLINE Kühltisch 700 / 3-türig inkl. Aufkantung - Monoblock</b>	<b>Art.-Nr.: 10008</b>	<b>1 Stück</b>	<b>1.379,00 EUR</b>
--	------------------------	----------------	---------------------



- 3 Türen
- 417 Liter
- inkl. 100mm rückseitiger Aufkantung
- Temperaturbereich: -2 bis +8°C
- Monoblock Kältesystem
- für GN 1/1 Behälter, Roste, etc.
- digitales Thermostat
- Produktmaße (BxTxH): 1795x700x850mm

Artikelgewicht:  
138,000 kg

<b>EASYLINE Kühltisch 700 / 4-türig - Monoblock</b>	<b>Art.-Nr.: 10009</b>	<b>1 Stück</b>	<b>1.598,00 EUR</b>
---	------------------------	----------------	---------------------



- 4 Türen
- 553 Liter
- Temperaturbereich: -2 bis +8°C
- Monoblock Kältesystem
- für GN 1/1 Behälter, Roste, etc.
- digitales Thermostat
- Produktmaße (BxTxH): 2230x700x850mm

Artikelgewicht:  
160,000 kg



# PREISLISTE

(Gültigkeit ab 01.12.2023)

## Kühltische 700 >> EASYLINE

<b>EASYLINE Kühltisch 700 / 4-türig inkl. Aufkantung - Monoblock</b>	<b>Art.-Nr.: 10010</b>	<b>1 Stück</b>	<b>1.679,00 EUR</b>
--	------------------------	----------------	---------------------



- 4 Türen
- 553 Liter
- inkl. 100mm rückseitiger Aufkantung
- Temperaturbereich: -2 bis +8°C
- Monoblock Kältesystem
- für GN 1/1 Behälter, Roste, etc.
- digitales Thermostat
- Produktmaße (BxTxH): 2230x700x850mm

Artikelgewicht:  
164,000 kg

# PREISLISTE

(Gültigkeit ab 01.12.2023)

## Tiefkühlische 700 >> EASYLINE

<b>EASYLINE Tiefkühlisch 700 / 2-türig inkl. Aufkantung - Monoblock</b>	<b>Art.-Nr.: 10012</b>	<b>1 Stück</b>	<b>1.429,00 EUR</b>
---	------------------------	----------------	---------------------



- 2 Türen
- 282 Liter
- inkl. 100mm rückseitiger Aufkantung
- Temperaturbereich: -16 bis -20°C
- Monoblock Kältesystem
- für GN 1/1 Behälter, Roste, etc.
- digitales Carel Thermostat
- Produktmaße (BxTxH): 1360x700x900mm

Artikelgewicht:  
105,000 kg

<b>EASYLINE Tiefkühlisch 700 / 3-türig inkl. Aufkantung - Monoblock</b>	<b>Art.-Nr.: 10013</b>	<b>1 Stück</b>	<b>1.698,00 EUR</b>
---	------------------------	----------------	---------------------



- 3 Türen
- 417 Liter
- inkl. 100mm rückseitiger Aufkantung
- Temperaturbereich: -16 bis -20°C
- Monoblock Kältesystem
- für GN 1/1 Behälter, Roste, etc.
- digitales Carel Thermostat
- Produktmaße (BxTxH): 1795x700x900mm

Artikelgewicht:  
124,000 kg

# PREISLISTE

(Gültigkeit ab 01.12.2023)

## Zubehör >> EASYLINE

2er Schubladenset für Kühltsche EASYLINE 700	Art.-Nr.: 10011	1 Stück	265,00 EUR
--	-----------------	---------	------------



- 2 Schubladen
- zur Selbstmontage in Kühltsch EASYLINE
- für GN 1/1 Behälter
- max. 50 kg Tragkraft pro Schublade
- Innenmaße (BxTxH): 304x537x140 mm

Artikelgewicht:  
15,000 kg



# PREISLISTE

(Gültigkeit ab 01.12.2023)

Seite 13 von 312

## Kühltische 700 - 2-fach >> TOPLINE

<b>TOPLINE Kühltisch 700 / 2-fach GN1/1 mit 2 Türen</b>	<b>Art.-Nr.: 10288</b>	<b>1 Stück</b>	<b>2.149,00 EUR</b>
---	------------------------	----------------	---------------------



- 2 Türen
- Temperaturbereich: -2 bis +8°C
- für GN 1/1 Behälter, Roste, etc.
- digitales Dixell Thermostat
- Produktmaße (BxTxH): 1345x700x900 mm

Artikelgewicht:  
92,000 kg

<b>TOPLINE Kühltisch 700 / 2-fach GN1/1 mit 2 Türen &amp; Aufkantung</b>	<b>Art.-Nr.: 10289</b>	<b>1 Stück</b>	<b>2.149,00 EUR</b>
--	------------------------	----------------	---------------------



- 2 Türen
- inkl. 100mm rückseitiger Aufkantung
- Temperaturbereich: -2 bis +8°C
- für GN 1/1 Behälter, Roste, etc.
- digitales Dixell Thermostat
- Produktmaße (BxTxH): 1345x700x900 mm

Artikelgewicht:  
92,000 kg

<b>TOPLINE Kühltisch 700 / 2-fach GN1/1 mit 2 Schubladen / 1 Tür</b>	<b>Art.-Nr.: 10290</b>	<b>1 Stück</b>	<b>2.598,00 EUR</b>
--	------------------------	----------------	---------------------



- 2 Schubladen & 1 Tür
- Temperaturbereich: -2 bis +8°C
- für GN 1/1 Behälter, Roste, etc.
- digitales Dixell Thermostat
- Produktmaße (BxTxH): 1345x700x900 mm

Artikelgewicht:  
92,000 kg

# PREISLISTE

(Gültigkeit ab 01.12.2023)

## Kühltische 700 - 2-fach >> TOPLINE

<b>TOPLINE Kühltisch 700 / 2-fach GN1/1 mit 2 Schubladen / 1 Tür &amp; Aufkantung</b>	<b>Art.-Nr.: 10291</b>	<b>1 Stück</b>	<b>2.598,00 EUR</b>
---	------------------------	----------------	---------------------



- 2 Schubladen & 1 Tür
- inkl. 100mm rückseitiger Aufkantung
- Temperaturbereich: -2 bis +8°C
- für GN 1/1 Behälter, Roste, etc.
- digitales Dixell Thermostat
- Produktmaße (BxTxH): 1345x700x900 mm

Artikelgewicht:  
92,000 kg

<b>TOPLINE Kühltisch 700 / 2-fach GN1/1 mit 4 Schubladen</b>	<b>Art.-Nr.: 10292</b>	<b>1 Stück</b>	<b>3.049,00 EUR</b>
--	------------------------	----------------	---------------------



- 4 Schubladen
- Temperaturbereich: -2 bis +8°C
- für GN 1/1 Behälter, Roste, etc.
- digitales Dixell Thermostat
- Produktmaße (BxTxH): 1345x700x900 mm

Artikelgewicht:  
92,000 kg

<b>TOPLINE Kühltisch 700 / 2-fach GN1/1 mit 4 Schubladen &amp; Aufkantung</b>	<b>Art.-Nr.: 10293</b>	<b>1 Stück</b>	<b>3.049,00 EUR</b>
---	------------------------	----------------	---------------------



- 4 Schubladen
- inkl. 100mm rückseitiger Aufkantung
- Temperaturbereich: -2 bis +8°C
- für GN 1/1 Behälter, Roste, etc.
- digitales Dixell Thermostat
- Produktmaße (BxTxH): 1345x700x900 mm

Artikelgewicht:  
92,000 kg

# PREISLISTE

(Gültigkeit ab 01.12.2023)

## Kühltische 700 - 3-fach >> TOPLINE

TOPLINE Kühltisch 700 / 3-fach GN1/1 mit 3 Türen	Art.-Nr.: 10294	1 Stück	2.498,00 EUR
--	-----------------	---------	--------------



- 3 Türen
- Temperaturbereich: -2 bis +8°C
- für GN 1/1 Behälter, Roste, etc.
- digitales Dixell Thermostat
- Produktmaße (BxTxH): 1795x700x900 mm

Artikelgewicht:  
113,000 kg

TOPLINE Kühltisch 700 / 3-fach GN1/1 mit 3 Türen & Aufkantung	Art.-Nr.: 10295	1 Stück	2.498,00 EUR
---	-----------------	---------	--------------



- 3 Türen
- inkl. 100mm rückseitiger Aufkantung
- Temperaturbereich: -2 bis +8°C
- für GN 1/1 Behälter, Roste, etc.
- digitales Dixell Thermostat
- Produktmaße (BxTxH): 1795x700x900 mm

Artikelgewicht:  
113,000 kg

TOPLINE Kühltisch 700 / 3-fach GN1/1 mit 2 Schubladen / 2 Türen	Art.-Nr.: 10296	1 Stück	2.948,00 EUR
---	-----------------	---------	--------------



- 2 Schubladen & 2 Türen
- Temperaturbereich: -2 bis +8°C
- für GN 1/1 Behälter, Roste, etc.
- digitales Dixell Thermostat
- Produktmaße (BxTxH): 1795x700x900 mm

Artikelgewicht:  
113,000 kg

# PREISLISTE

(Gültigkeit ab 01.12.2023)

## Kühltische 700 - 3-fach >> TOPLINE

<b>TOPLINE Kühltisch 700 / 3-fach GN1/1 mit 2 Schubladen / 2 Türen &amp; Aufkantung</b>	<b>Art.-Nr.: 10297</b>	<b>1 Stück</b>	<b>2.948,00 EUR</b>
---	------------------------	----------------	---------------------



- 2 Schubladen & 2 Türen
- inkl. 100mm rückseitiger Aufkantung
- Temperaturbereich: -2 bis +8°C
- für GN 1/1 Behälter, Roste, etc.
- digitales Dixell Thermostat
- Produktmaße (BxTxH): 1795x700x900 mm

Artikelgewicht:  
113,000 kg

<b>TOPLINE Kühltisch 700 / 3-fach GN1/1 mit 4 Schubladen / 1 Tür</b>	<b>Art.-Nr.: 10298</b>	<b>1 Stück</b>	<b>3.398,00 EUR</b>
--	------------------------	----------------	---------------------



- 4 Schubladen & 1 Tür
- Temperaturbereich: -2 bis +8°C
- für GN 1/1 Behälter, Roste, etc.
- digitales Dixell Thermostat
- Produktmaße (BxTxH): 1795x700x900 mm

Artikelgewicht:  
113,000 kg

<b>TOPLINE Kühltisch 700 / 3-fach GN1/1 mit 4 Schubladen / 1 Tür &amp; Aufkantung</b>	<b>Art.-Nr.: 10299</b>	<b>1 Stück</b>	<b>3.398,00 EUR</b>
---	------------------------	----------------	---------------------



- 4 Schubladen & 1 Tür
- inkl. 100mm rückseitiger Aufkantung
- Temperaturbereich: -2 bis +8°C
- für GN 1/1 Behälter, Roste, etc.
- digitales Dixell Thermostat
- Produktmaße (BxTxH): 1795x700x900 mm

Artikelgewicht:  
113,000 kg

# PREISLISTE

(Gültigkeit ab 01.12.2023)

## Kühltische 700 - 3-fach >> TOPLINE

<b>TOPLINE Kühltisch 700 / 3-fach GN1/1 mit 6 Schubladen</b>	<b>Art.-Nr.: 10300</b>	<b>1 Stück</b>	<b>3.849,00 EUR</b>
--	------------------------	----------------	---------------------



- 6 Schubladen
- Temperaturbereich: -2 bis +8°C
- für GN 1/1 Behälter, Roste, etc.
- digitales Dixell Thermostat
- Produktmaße (BxTxH): 1795x700x900 mm

Artikelgewicht:  
113,000 kg

<b>TOPLINE Kühltisch 700 / 3-fach GN1/1 mit 6 Schubladen &amp; Aufkantung</b>	<b>Art.-Nr.: 10301</b>	<b>1 Stück</b>	<b>3.849,00 EUR</b>
---	------------------------	----------------	---------------------



- 6 Schubladen
- inkl. 100mm rückseitiger Aufkantung
- Temperaturbereich: -2 bis +8°C
- für GN 1/1 Behälter, Roste, etc.
- digitales Dixell Thermostat
- Produktmaße (BxTxH): 1795x700x900 mm

Artikelgewicht:  
113,000 kg



# PREISLISTE

(Gültigkeit ab 01.12.2023)

## Kühltische 700 - 4-fach >> TOPLINE

<b>TOPLINE Kühltisch 700 / 4-fach GN1/1 mit 4 Türen</b>	<b>Art.-Nr.: 10302</b>	<b>1 Stück</b>	<b>2.949,00 EUR</b>
---	------------------------	----------------	---------------------



- 4 Türen
- Temperaturbereich: -2 bis +8°C
- für GN 1/1 Behälter, Roste, etc.
- digitales Dixell Thermostat
- Produktmaße (BxTxH): 2245x700x900 mm

 Artikelgewicht:  
134,000 kg

<b>TOPLINE Kühltisch 700 / 4-fach GN1/1 mit 4 Türen &amp; Aufkantung</b>	<b>Art.-Nr.: 10303</b>	<b>1 Stück</b>	<b>2.949,00 EUR</b>
--	------------------------	----------------	---------------------



- 4 Türen
- inkl. 100mm rückseitiger Aufkantung
- Temperaturbereich: -2 bis +8°C
- für GN 1/1 Behälter, Roste, etc.
- digitales Dixell Thermostat
- Produktmaße (BxTxH): 2245x700x900 mm

 Artikelgewicht:  
134,000 kg

<b>TOPLINE Kühltisch 700 / 4-fach GN1/1 mit 2 Schubladen / 3 Türen</b>	<b>Art.-Nr.: 10304</b>	<b>1 Stück</b>	<b>3.398,00 EUR</b>
--	------------------------	----------------	---------------------



- 2 Schubladen & 3 Türen
- Temperaturbereich: -2 bis +8°C
- für GN 1/1 Behälter, Roste, etc.
- digitales Dixell Thermostat
- Produktmaße (BxTxH): 2245x700x900 mm

 Artikelgewicht:  
113,000 kg

# PREISLISTE

(Gültigkeit ab 01.12.2023)

## Kühltische 700 - 4-fach >> TOPLINE

<b>TOPLINE Kühltisch 700 / 4-fach GN1/1 mit 2 Schubladen / 3 Türen &amp; Aufkantung</b>	<b>Art.-Nr.: 10305</b>	<b>1 Stück</b>	<b>3.398,00 EUR</b>
---	------------------------	----------------	---------------------



- 2 Schubladen & 3 Türen
- inkl. 100mm rückseitiger Aufkantung
- Temperaturbereich: -2 bis +8°C
- für GN 1/1 Behälter, Roste, etc.
- digitales Dixell Thermostat
- Produktmaße (BxTxH): 2245x700x900 mm

Artikelgewicht:  
113,000 kg

<b>TOPLINE Kühltisch 700 / 4-fach GN1/1 mit 4 Schubladen / 2 Türen</b>	<b>Art.-Nr.: 10306</b>	<b>1 Stück</b>	<b>3.849,00 EUR</b>
--	------------------------	----------------	---------------------



- 4 Schubladen & 2 Türen
- Temperaturbereich: -2 bis +8°C
- für GN 1/1 Behälter, Roste, etc.
- digitales Dixell Thermostat
- Produktmaße (BxTxH): 2245x700x900 mm

Artikelgewicht:  
134,000 kg

<b>TOPLINE Kühltisch 700 / 4-fach GN1/1 mit 4 Schubladen / 2 Türen &amp; Aufkantung</b>	<b>Art.-Nr.: 10307</b>	<b>1 Stück</b>	<b>3.849,00 EUR</b>
---	------------------------	----------------	---------------------



- 4 Schubladen & 2 Türen
- inkl. 100mm rückseitiger Aufkantung
- Temperaturbereich: -2 bis +8°C
- für GN 1/1 Behälter, Roste, etc.
- digitales Dixell Thermostat
- Produktmaße (BxTxH): 2245x700x900 mm

Artikelgewicht:  
134,000 kg

# PREISLISTE

(Gültigkeit ab 01.12.2023)

Seite 20 von 312

## Kühltische 700 - 4-fach >> TOPLINE

<b>TOPLINE Kühltisch 700 / 4-fach GN1/1 mit 6 Schubladen / 1 Tür</b>	<b>Art.-Nr.: 10308</b>	<b>1 Stück</b>	<b>4.298,00 EUR</b>
--	------------------------	----------------	---------------------



- 6 Schubladen & 1 Tür
- Temperaturbereich: -2 bis +8°C
- für GN 1/1 Behälter, Roste, etc.
- digitales Dixell Thermostat
- Produktmaße (BxTxH): 2245x700x900 mm

Artikelgewicht:  
134,000 kg

<b>TOPLINE Kühltisch 700 / 4-fach GN1/1 mit 6 Schubladen / 1 Tür &amp; Aufkantung</b>	<b>Art.-Nr.: 10309</b>	<b>1 Stück</b>	<b>4.298,00 EUR</b>
---	------------------------	----------------	---------------------



- 6 Schubladen & 1 Tür
- inkl. 100mm rückseitiger Aufkantung
- Temperaturbereich: -2 bis +8°C
- für GN 1/1 Behälter, Roste, etc.
- digitales Dixell Thermostat
- Produktmaße (BxTxH): 2245x700x900 mm

Artikelgewicht:  
134,000 kg

<b>TOPLINE Kühltisch 700 / 4-fach GN1/1 mit 8 Schubladen</b>	<b>Art.-Nr.: 10310</b>	<b>1 Stück</b>	<b>4.749,00 EUR</b>
--	------------------------	----------------	---------------------



- 8 Schubladen
- Temperaturbereich: -2 bis +8°C
- für GN 1/1 Behälter, Roste, etc.
- digitales Dixell Thermostat
- Produktmaße (BxTxH): 2245x700x900 mm

Artikelgewicht:  
134,000 kg

# PREISLISTE

(Gültigkeit ab 01.12.2023)

## Kühltische 700 - 4-fach >> TOPLINE

<b>TOPLINE Kühltisch 700 / 4-fach GN1/1 mit 8 Schubladen &amp; Aufkantung</b>	<b>Art.-Nr.: 10311</b>	<b>1 Stück</b>	<b>4.749,00 EUR</b>
---	------------------------	----------------	---------------------



- 8 Schubladen
- inkl. 100mm rückseitiger Aufkantung
- Temperaturbereich: -2 bis +8°C
- für GN 1/1 Behälter, Roste, etc.
- digitales Dixell Thermostat
- Produktmaße (BxTxH): 2245x700x900 mm

Artikelgewicht:  
134,000 kg

# PREISLISTE

(Gültigkeit ab 01.12.2023)

## Tiefkühlische 700 - 2-fach >> TOPLINE

<b>TOPLINE Tiefkühlisch 700 / 2-fach GN1/1 mit 2 Schubladen / 1 Tür &amp; Aufkantung</b>	<b>Art.-Nr.: 10312</b>	<b>1 Stück</b>	<b>3.885,00 EUR</b>
--	------------------------	----------------	---------------------



- 2 Schubladen & 1 Tür
- inkl. 100mm rückseitiger Aufkantung
- Temperaturbereich: -15 bis -20°C
- für GN 1/1 Behälter, Roste, etc.
- digitales Dixell Thermostat
- Produktmaße (BxTxH): 1345x700x900 mm

Artikelgewicht:  
111,000 kg

<b>TOPLINE Tiefkühlisch 700 / 2-fach GN1/1 mit 4 Schubladen &amp; Aufkantung</b>	<b>Art.-Nr.: 10313</b>	<b>1 Stück</b>	<b>4.439,00 EUR</b>
--	------------------------	----------------	---------------------



- 4 Schubladen
- inkl. 100mm rückseitiger Aufkantung
- Temperaturbereich: -15 bis -20°C
- für GN 1/1 Behälter, Roste, etc.
- digitales Dixell Thermostat
- Produktmaße (BxTxH): 1345x700x900 mm

Artikelgewicht:  
111,000 kg

<b>TOPLINE Tiefkühlisch 700 / 2-fach GN1/1 mit 2 Türen &amp; Aufkantung</b>	<b>Art.-Nr.: 10318</b>	<b>1 Stück</b>	<b>3.319,00 EUR</b>
---	------------------------	----------------	---------------------



- 2 Türen
- inkl. 100mm rückseitiger Aufkantung
- Temperaturbereich: -15 bis -20°C
- für GN 1/1 Behälter, Roste, etc.
- digitales Dixell Thermostat
- Produktmaße (BxTxH): 1345x700x900 mm

Artikelgewicht:  
111,000 kg



# PREISLISTE

(Gültigkeit ab 01.12.2023)

## Tiefkühltsche 700 - 2-fach >> TOPLINE

<b>TOPLINE Tiefkühltsch 700 / 2-fach GN1/1 mit 2 Türen</b>	<b>Art.-Nr.: 11000</b>	<b>1 Stück</b>	<b>3.319,00 EUR</b>
--	------------------------	----------------	---------------------



- 2 Türen
- Temperaturbereich: -15 bis -20°C
- für GN 1/1 Behälter, Roste, etc.
- digitales Dixell Thermostat
- Produktmaße (BxTxH): 1345x700x900 mm

Artikelgewicht:  
111,000 kg

<b>TOPLINE Tiefkühltsch 700 / 2-fach GN1/1 mit 2 Schubladen / 1 Tür</b>	<b>Art.-Nr.: 11001</b>	<b>1 Stück</b>	<b>3.885,00 EUR</b>
---	------------------------	----------------	---------------------



- 2 Schubladen & 1 Tür
- Temperaturbereich: -15 bis -20°C
- für GN 1/1 Behälter, Roste, etc.
- digitales Dixell Thermostat
- Produktmaße (BxTxH): 1345x700x900 mm

Artikelgewicht:  
111,000 kg

<b>TOPLINE Tiefkühltsch 700 / 2-fach GN1/1 mit 4 Schubladen</b>	<b>Art.-Nr.: 11002</b>	<b>1 Stück</b>	<b>4.439,00 EUR</b>
---	------------------------	----------------	---------------------



- 4 Schubladen
- Temperaturbereich: -15 bis -20°C
- für GN 1/1 Behälter, Roste, etc.
- digitales Dixell Thermostat
- Produktmaße (BxTxH): 1345x700x900 mm

Artikelgewicht:  
111,000 kg

# PREISLISTE

(Gültigkeit ab 01.12.2023)

## Tiefkühltsche 700 - 3-fach >> TOPLINE

<b>TOPLINE Tiefkühltsch 700 / 3-fach GN1/1 mit 3 Türen &amp; Aufkantung</b>	<b>Art.-Nr.: 10314</b>	<b>1 Stück</b>	<b>3.879,00 EUR</b>
---	------------------------	----------------	---------------------



- 3 Türen
- inkl. 100mm rückseitiger Aufkantung
- Temperaturbereich: -15 bis -20°C
- für GN 1/1 Behälter, Roste, etc.
- digitales Dixell Thermostat
- Produktmaße (BxTxH): 1795x700x900 mm

Artikelgewicht:  
134,000 kg

<b>TOPLINE Tiefkühltsch 700 / 3-fach GN1/1 mit 2 Schubladen / 2 Türen &amp; Aufkantung</b>	<b>Art.-Nr.: 10315</b>	<b>1 Stück</b>	<b>4.429,00 EUR</b>
--	------------------------	----------------	---------------------



- 2 Schubladen & 2 Türen
- inkl. 100mm rückseitiger Aufkantung
- Temperaturbereich: -15 bis -20°C
- für GN 1/1 Behälter, Roste, etc.
- digitales Dixell Thermostat
- Produktmaße (BxTxH): 1795x700x900 mm

Artikelgewicht:  
134,000 kg

<b>TOPLINE Tiefkühltsch 700 / 3-fach GN1/1 mit 4 Schubladen / 1 Tür &amp; Aufkantung</b>	<b>Art.-Nr.: 10316</b>	<b>1 Stück</b>	<b>4.995,00 EUR</b>
--	------------------------	----------------	---------------------



- 4 Schubladen & 1 Tür
- inkl. 100mm rückseitiger Aufkantung
- Temperaturbereich: -15 bis -20°C
- für GN 1/1 Behälter, Roste, etc.
- digitales Dixell Thermostat
- Produktmaße (BxTxH): 1795x700x900 mm

Artikelgewicht:  
134,000 kg

# PREISLISTE

(Gültigkeit ab 01.12.2023)

## Tiefkühltsche 700 - 3-fach >> TOPLINE

<b>TOPLINE Tiefkühltsch 700 / 3-fach GN1/1 mit 6 Schubladen &amp; Aufkantung</b>	<b>Art.-Nr.: 10317</b>	<b>1 Stück</b>	<b>5.589,00 EUR</b>
--	------------------------	----------------	---------------------



- 6 Schubladen
- inkl. 100mm rückseitiger Aufkantung
- Temperaturbereich: -15 bis -20°C
- für GN 1/1 Behälter, Roste, etc.
- digitales Dixell Thermostat
- Produktmaße (BxTxH): 1795x700x900 mm

Artikelgewicht:  
134,000 kg

<b>TOPLINE Tiefkühltsch 700 / 3-fach GN1/1 mit 3 Türen</b>	<b>Art.-Nr.: 11003</b>	<b>1 Stück</b>	<b>3.879,00 EUR</b>
--	------------------------	----------------	---------------------



- 3 Türen
- Temperaturbereich: -15 bis -20°C
- für GN 1/1 Behälter, Roste, etc.
- digitales Dixell Thermostat
- Produktmaße (BxTxH): 1795x700x900 mm

Artikelgewicht:  
134,000 kg

<b>TOPLINE Tiefkühltsch 700 / 3-fach GN1/1 mit 2 Schubladen / 2 Türen</b>	<b>Art.-Nr.: 11004</b>	<b>1 Stück</b>	<b>4.429,00 EUR</b>
---	------------------------	----------------	---------------------



- 2 Schubladen & 2 Türen
- Temperaturbereich: -15 bis -20°C
- für GN 1/1 Behälter, Roste, etc.
- digitales Dixell Thermostat
- Produktmaße (BxTxH): 1795x700x900 mm

Artikelgewicht:  
134,000 kg

# PREISLISTE

(Gültigkeit ab 01.12.2023)

## Tiefkühlische 700 - 3-fach >> TOPLINE

<b>TOPLINE Tiefkühlisch 700 / 3-fach GN1/1 mit 4 Schubladen / 1 Tür</b>	<b>Art.-Nr.: 11005</b>	<b>1 Stück</b>	<b>4.995,00 EUR</b>
---	------------------------	----------------	---------------------



- 4 Schubladen & 1 Tür
- Temperaturbereich: -15 bis -20°C
- für GN 1/1 Behälter, Roste, etc.
- digitales Dixell Thermostat
- Produktmaße (BxTxH): 1795x700x900 mm

Artikelgewicht:  
134,000 kg

<b>TOPLINE Tiefkühlisch 700 / 3-fach GN1/1 mit 6 Schubladen</b>	<b>Art.-Nr.: 11006</b>	<b>1 Stück</b>	<b>5.589,00 EUR</b>
---	------------------------	----------------	---------------------



- 6 Schubladen
- Temperaturbereich: -15 bis -20°C
- für GN 1/1 Behälter, Roste, etc.
- digitales Dixell Thermostat
- Produktmaße (BxTxH): 1795x700x900 mm

Artikelgewicht:  
134,000 kg

# PREISLISTE

(Gültigkeit ab 01.12.2023)

Seite 27 von 312

## Zubehör >> TOPLINE

<b>ROLLENKIT für Kühl &amp; Tiefkühlische 2 &amp; 3- türig + Kühl &amp; Tiefkühlschränke 1 türig Serie TOPLINE</b>	<b>Art.-Nr.: 10319</b>	<b>1 Stück</b>	<b>169,00 EUR</b>
--	------------------------	----------------	-------------------



- 4 Rollen
- 2x inkl. Bremse
- 2x ohne Bremse
- Durchmesser: 125 mm

 Artikelgewicht:  
2,000 kg


<b>ROLLENKIT für Kühl &amp; Tiefkühlische - 4 türig + Kühl und Tiefkühlschränke 2 türig Serie TOPLINE</b>	<b>Art.-Nr.: 10320</b>	<b>1 Stück</b>	<b>249,00 EUR</b>
---	------------------------	----------------	-------------------



- 5 Rollen
- 2x inkl. Bremse
- 3x ohne Bremse
- Durchmesser: 125 mm

 Artikelgewicht:  
2,000 kg

<b>Rost GN1/1 für Kühl- &amp; Tiefkühlische Serie TOPLINE</b>	<b>Art.-Nr.: 10321</b>	<b>1 Stück</b>	<b>59,00 EUR</b>
---	------------------------	----------------	------------------



- rilsaniertes Rost
- GN 1/1
- Abmessungen: 530x325
- für Artikel: Serie TOPLINE

 Artikelgewicht:  
2,000 kg

<b>Schienenset für GN1/1 Roste der Kühl- &amp; Tiefkühlische Serie TOPLINE</b>	<b>Art.-Nr.: 10322</b>	<b>1 Stück</b>	<b>59,00 EUR</b>
--	------------------------	----------------	------------------



- Auflageschienen für Roste
- GN 1/1
- aus Edelstahl
- für Artikel: Serie TOPLINE

 Artikelgewicht:  
2,000 kg



# PREISLISTE

(Gültigkeit ab 01.12.2023)

## Getränkekühlschränke >> TOPLINE

<b>TOPLINE Getränkekühlschrank 160 Slim</b>	<b>Art.-Nr.: 10039</b>	<b>1 Stück</b>	<b>619,00 EUR</b>
---	------------------------	----------------	-------------------



- 1 Glastür
- Temperaturbereich: +2 bis +10°C
- mit Leuchtaufsatz
- mit LED Beleuchtung
- digitales Carel Thermostat
- Produktmaße (BxTxH): 390x480x1888 mm

Artikelgewicht:  
60,000 kg

<b>TOPLINE Getränkekühlschrank 1000 / 2 Schiebetüren</b>	<b>Art.-Nr.: 10040</b>	<b>1 Stück</b>	<b>1.589,00 EUR</b>
--	------------------------	----------------	---------------------



- 2 Glasschiebetüren
- Temperaturbereich: +2 bis +10°C
- mit Leuchtaufsatz
- mit LED Beleuchtung
- digitales Carel Thermostat
- Produktmaße (BxTxH): 1130x718x2095 mm

Artikelgewicht:  
136,000 kg

<b>TOPLINE Getränkekühlschrank 1500 / 3 Klapptüren</b>	<b>Art.-Nr.: 10041</b>	<b>1 Stück</b>	<b>2.298,00 EUR</b>
--	------------------------	----------------	---------------------



- 3 Glasklapptüren
- Temperaturbereich: +2 bis +10°C
- mit Leuchtaufsatz
- mit LED Beleuchtung
- digitales Carel Thermostat
- Produktmaße (BxTxH): 1710x720x2135 mm

Artikelgewicht:  
200,000 kg

# PREISLISTE

(Gültigkeit ab 01.12.2023)

## Getränkekühlschränke >> EASYLINE

**EASYLINE Getränkekühlschrank 290 Liter "schwarz"      Art.-Nr.: 10525      1 Stück      549,00 EUR**



- 1 Glastür
- Temperaturbereich: +2 bis +8°C
- mit LED Beleuchtung
- digitales Thermostat
- Produktmaße (BxTxH): 600x572x1640 mm

Artikelgewicht:  
62,000 kg

**EASYLINE Getränkekühlschrank 290 Liter mit Leuchtaufsatz "schwarz"      Art.-Nr.: 10526      1 Stück      569,00 EUR**



- 1 Glastür
- Temperaturbereich: +2 bis +8°C
- mit Leuchtaufsatz
- mit LED Beleuchtung
- digitales Thermostat
- Produktmaße (BxTxH): 600x572x1825 mm

Artikelgewicht:  
65,000 kg

# PREISLISTE

(Gültigkeit ab 01.12.2023)

## Lagerkühl- Tiefkühlschränke

EASYLINE Lagerkühlschrank ABS / 305	Art.-Nr.: 10035	1 Stück	889,00 EUR
-------------------------------------	-----------------	---------	------------



- 1 Klapptür
- 305 Liter
- Temperaturbereich: 0 bis +8°C
- innen & außen aus ABS-Kunststoff hergestellt
- Produktmaße (BxTxH): 600x653x1860 mm

 Artikelgewicht:  
 72,000 kg

EASYLINE Lagerkühlschrank ABS / 580	Art.-Nr.: 10036	1 Stück	1.089,00 EUR
-------------------------------------	-----------------	---------	--------------



- 1 Klapptür
- 580 Liter
- Temperaturbereich: 0 bis +8°C
- innen & außen aus ABS-Kunststoff hergestellt
- Produktmaße (BxTxH): 775x750x1860 mm

 Artikelgewicht:  
 102,000 kg

EASYLINE Lagertiefkühlschrank ABS / 305	Art.-Nr.: 10037	1 Stück	1.179,00 EUR
---	-----------------	---------	--------------



- 1 Klapptür
- 305 Liter
- Temperaturbereich: -18 bis -22°C
- innen & außen aus ABS-Kunststoff hergestellt
- Produktmaße (BxTxH): 600x653x1860 mm

 Artikelgewicht:  
 84,000 kg

EASYLINE Lagertiefkühlschrank ABS / 580	Art.-Nr.: 10038	1 Stück	1.379,00 EUR
---	-----------------	---------	--------------



- 1 Klapptür
- 580 Liter
- Temperaturbereich: -18 bis -22°C
- innen & außen aus ABS-Kunststoff hergestellt
- Produktmaße (BxTxH): 775x750x1860 mm

 Artikelgewicht:  
 107,000 kg

# PREISLISTE

(Gültigkeit ab 01.12.2023)

## Saladetten mit Edelstahldeckel

---

<b>EASYLINE Saladette 700 / 2-fach mit Klappdeckel</b>	<b>Art.-Nr.: 10017</b>	<b>1 Stück</b>	<b>698,00 EUR</b>
--	------------------------	----------------	-------------------

---



- 2 Türen & Klappdeckel
- Temperaturbereich: +2 bis +8°C
- für 2x GN1/1 & 3x GN1/6 Container
- statische Kühlung
- Produktmaße (BxTxH): 900x700x850 mm

Artikelgewicht:  
65,000 kg

---

<b>EASYLINE Saladette 700 / 3-fach mit Klappdeckel</b>	<b>Art.-Nr.: 10019</b>	<b>1 Stück</b>	<b>1.049,00 EUR</b>
--	------------------------	----------------	---------------------

---



- 3 Türen & Klappdeckel
- Temperaturbereich: +2 bis +8°C
- für 4x GN1/1 Container
- statische Kühlung
- Produktmaße (BxTxH): 1365x700x850 mm

Artikelgewicht:  
104,000 kg

# PREISLISTE

(Gültigkeit ab 01.12.2023)

## Saladetten mit Glasaufsatz

**EASYLINE Saladette 700 / 2-fach mit eckigem Glasaufsatz Art.-Nr.: 10018 1 Stück 979,00 EUR**



- 2 Türen & eckigem Glasaufbau
- Temperaturbereich: +2 bis +8°C
- für 2x GN1/1 & 3x GN1/6 Container
- statische Kühlung
- Produktmaße (BxTxH): 900x700x1290 mm

Artikelgewicht:  
111,000 kg

**EASYLINE Saladette 700 / 3-fach mit eckigem Glasaufsatz Art.-Nr.: 10020 1 Stück 1.249,00 EUR**



- 3 Türen & eckigem Glasaufbau
- Temperaturbereich: +2 bis +8°C
- für 4x GN1/1 Container
- statische Kühlung
- Produktmaße (BxTxH): 1365x700x1290 mm

Artikelgewicht:  
135,000 kg



# PREISLISTE

(Gültigkeit ab 01.12.2023)

## Saladetten mit Edelstahlauflauf

---

<b>EASYLINE Pizza-Saladette 700 / 2-fach - mit 2 Türen</b>	<b>Art.-Nr.: 10021</b>	<b>1 Stück</b>	<b>798,00 EUR</b>
--	------------------------	----------------	-------------------

---



- 2 Türen
- Temperaturbereich: +2 bis +8°C
- Ausschnitt für 5x GN1/6 Container
- Arbeitsplatte aus Granit
- statische Kühlung
- Produktmaße (BxTxH): 900x700x1100 mm

Artikelgewicht:  
98,000 kg

---

<b>EASYLINE Pizza-Saladette 700 / 3-fach - mit 3 Türen</b>	<b>Art.-Nr.: 10022</b>	<b>1 Stück</b>	<b>1.129,00 EUR</b>
--	------------------------	----------------	---------------------

---



- 3 Türen
- Temperaturbereich: +2 bis +8°C
- Ausschnitt für 8x GN1/6 Container
- Arbeitsplatte aus Granit
- statische Kühlung
- Produktmaße (BxTxH): 1365x700x1100 mm

Artikelgewicht:  
174,000 kg

# PREISLISTE

(Gültigkeit ab 01.12.2023)

## Zubereitungstische

<b>EASYLINE Zubereitungstisch Mini 700 / 2-fach für 5x GN 1/6</b>	<b>Art.-Nr.: 10582</b>	<b>1 Stück</b>	<b>869,00 EUR</b>
---	------------------------	----------------	-------------------



- 2 Türen
- Temperaturbereich: +2 bis +8°C
- Ausschnitt für 5x GN1/6 Container
- Arbeitsplatte aus Edelstahl
- statische Kühlung
- Produktmaße (BxTxH): 900x700x970 mm

<b>EASYLINE Zubereitungstisch Mini 700 / 3-fach für 8x GN 1/6</b>	<b>Art.-Nr.: 10583</b>	<b>1 Stück</b>	<b>1.249,00 EUR</b>
---	------------------------	----------------	---------------------



- 3 Türen
- Temperaturbereich: +2 bis +8°C
- Ausschnitt für 8x GN1/6 Container
- Arbeitsplatte aus Edelstahl
- statische Kühlung
- Produktmaße (BxTxH): 1365x700x970 mm

# PREISLISTE

(Gültigkeit ab 01.12.2023)

## Kühltische Mini

**EASYLINE Kühltisch Mini 700 / 2-fach - mit 4 Schubladen Art.-Nr.: 10014 1 Stück 1.429,00 EUR**



- 4 Schubladen
- Temperaturbereich: +2 bis +8°C
- für GN 1/1 Behälter, Roste, etc.
- statische Kühlung
- Produktmaße (BxTxH): 900x700x850 mm

Artikelgewicht:  
100,000 kg

**EASYLINE Kühltisch Mini 700 / 3-fach - mit 3 Türen Art.-Nr.: 10015 1 Stück 1.098,00 EUR**



- 3 Türen
- Temperaturbereich: +2 bis +8°C
- für GN 1/1 Behälter, Roste, etc.
- statische Kühlung
- Produktmaße (BxTxH): 1370x700x850 mm

Artikelgewicht:  
110,000 kg

**EASYLINE Kühltisch Mini 700 / 3-fach - mit 6 Schubladen Art.-Nr.: 10016 1 Stück 1.889,00 EUR**



- 6 Schubladen
- Temperaturbereich: +2 bis +8°C
- für GN 1/1 Behälter, Roste, etc.
- statische Kühlung
- Produktmaße (BxTxH): 1370x700x850 mm

Artikelgewicht:  
110,000 kg

# PREISLISTE

(Gültigkeit ab 01.12.2023)

## Pizzatische grauer Granit

**EASYLINE Pizzakühltisch 800 / 2-türig "grau"      Art.-Nr.: 10023      1 Stück      1.449,00 EUR**



- 2 Türen
- Temperaturbereich: -2 bis +8°C
- Mit 30 mm Granitarbeitsplatte "grau"
- für EN 600x400 Behälter, Roste, etc.
- Produktmaße (BxTxH): 1510x800x1000 mm

Artikelgewicht:  
252,000 kg

**EASYLINE Pizzakühltisch 800 / 1-türig & 7 Schubladen "grau"      Art.-Nr.: 10024      1 Stück      1.679,00 EUR**



- 1 Tür & 7 Schubladen
- Temperaturbereich: -2 bis +8°C
- Mit 30 mm Granitarbeitsplatte "grau"
- für EN 600x400 Behälter, Roste, etc.
- Produktmaße (BxTxH): 1510x800x1000 mm

Artikelgewicht:  
260,000 kg

**EASYLINE Pizzakühltisch 800 / 3-türig "grau"      Art.-Nr.: 10025      1 Stück      1.929,00 EUR**



- 3 Türen
- Temperaturbereich: -2 bis +8°C
- Mit 30 mm Granitarbeitsplatte "grau"
- für EN 600x400 Behälter, Roste, etc.
- Produktmaße (BxTxH): 2025x800x1000 mm

Artikelgewicht:  
306,000 kg



# PREISLISTE

(Gültigkeit ab 01.12.2023)

## Pizzatische grauer Granit

<b>EASYLINE Pizzakühltisch 800 / 2-türig &amp; 7 Schubladen "grau"</b>	<b>Art.-Nr.: 10026</b>	<b>1 Stück</b>	<b>1.989,00 EUR</b>
--	------------------------	----------------	---------------------



- 2 Tür & 7 Schubladen
- Temperaturbereich: -2 bis +8°C
- Mit 30 mm Granitarbeitsplatte "grau"
- für EN 600x400 Behälter, Roste, etc.
- Produktmaße (BxTxH): 2025x800x1000 mm

Artikelgewicht:  
327,000 kg



# PREISLISTE

(Gültigkeit ab 01.12.2023)

## Pizzatische schwarzer Granit

**EASYLINE Pizzakühltisch 800 / 2-türig "schwarz"      Art.-Nr.: 10071      1 Stück      1.589,00 EUR**



- 2 Türen
- Temperaturbereich: -2 bis +8°C
- Mit 30 mm Granitarbeitsplatte "schwarz"
- für EN 600x400 Behälter, Roste, etc.
- Produktmaße (BxTxH): 1510x800x1000 mm

Artikelgewicht:  
252,000 kg

**EASYLINE Pizzakühltisch 800 / 1-türig & 7 Schubladen "schwarz"      Art.-Nr.: 10072      1 Stück      1.849,00 EUR**



- 1 Tür & 7 Schubladen
- Temperaturbereich: -2 bis +8°C
- Mit 30 mm Granitarbeitsplatte "schwarz"
- für EN 600x400 Behälter, Roste, etc.
- Produktmaße (BxTxH): 1510x800x1000 mm

Artikelgewicht:  
260,000 kg

**EASYLINE Pizzakühltisch 800 / 3-türig "schwarz"      Art.-Nr.: 10073      1 Stück      2.179,00 EUR**



- 3 Türen
- Temperaturbereich: -2 bis +8°C
- Mit 30 mm Granitarbeitsplatte "schwarz"
- für EN 600x400 Behälter, Roste, etc.
- Produktmaße (BxTxH): 2025x800x1000 mm

Artikelgewicht:  
306,000 kg

# PREISLISTE

(Gültigkeit ab 01.12.2023)

## Pizzatische schwarzer Granit

<b>EASYLINE Pizzakühltisch 800 / 2-türig &amp; 7 Schubladen "schwarz"</b>	<b>Art.-Nr.: 10074</b>	<b>1 Stück</b>	<b>2.249,00 EUR</b>
---	------------------------	----------------	---------------------



- 2 Tür & 7 Schubladen
- Temperaturbereich: -2 bis +8°C
- Mit 30 mm Granitarbeitsplatte "schwarz"
- für EN 600x400 Behälter, Roste, etc.
- Produktmaße (BxTxH): 2025x800x1000 mm

Artikelgewicht:  
327,000 kg

# PREISLISTE

(Gültigkeit ab 01.12.2023)

Seite 40 von 312

## Kühlaufsatzvitrinen GN1/4

<b>EASYLINE Kühlaufsatz 330 mit Glasabdeckung 5xGN1/4 -1200</b>	<b>Art.-Nr.: 10027</b>	<b>1 Stück</b>	<b>429,00 EUR</b>
---	------------------------	----------------	-------------------



- für 5x GN1/4 bis 150 mm tiefe
- mit eckigem Glasaufbau
- Temperaturbereich: +2 bis +8°C
- digitales Thermostat
- Produktmaße (BxTxH): 1200x335x435mm

Artikelgewicht:  
36,000 kg

<b>EASYLINE Kühlaufsatz 330 mit Glasabdeckung 6xGN1/4 -1400</b>	<b>Art.-Nr.: 10028</b>	<b>1 Stück</b>	<b>469,00 EUR</b>
---	------------------------	----------------	-------------------



- für 6x GN1/4 bis 150 mm tiefe
- mit eckigem Glasaufbau
- Temperaturbereich: +2 bis +8°C
- digitales Thermostat
- Produktmaße (BxTxH): 1400x335x435mm

Artikelgewicht:  
38,000 kg

<b>EASYLINE Kühlaufsatz 330 mit Glasabdeckung 7xGN1/4 -1500</b>	<b>Art.-Nr.: 10029</b>	<b>1 Stück</b>	<b>509,00 EUR</b>
---	------------------------	----------------	-------------------



- für 7x GN1/4 bis 150 mm tiefe
- mit eckigem Glasaufbau
- Temperaturbereich: +2 bis +8°C
- digitales Thermostat
- Produktmaße (BxTxH): 1500x335x435mm

Artikelgewicht:  
49,000 kg

# PREISLISTE

(Gültigkeit ab 01.12.2023)

## Kühlaufsatzvitrinen GN1/4

<b>EASYLINE Kühlaufsatz 330 mit Glasabdeckung 10xGN1/4 -2000</b>	<b>Art.-Nr.: 10030</b>	<b>1 Stück</b>	<b>609,00 EUR</b>
--	------------------------	----------------	-------------------



- für 10x GN1/4 bis 150 mm tiefe
- mit eckigem Glasaufbau
- Temperaturbereich: +2 bis +8°C
- digitales Thermostat
- Produktmaße (BxTxH): 2000x335x435mm

Artikelgewicht:  
59,000 kg

<b>EASYLINE Kühlaufsatz 330 mit Glasabdeckung 9xGN1/4 -1800</b>	<b>Art.-Nr.: 10076</b>	<b>1 Stück</b>	<b>559,00 EUR</b>
---	------------------------	----------------	-------------------



- für 9x GN1/4 bis 150 mm tiefe
- mit eckigem Glasaufbau
- Temperaturbereich: +2 bis +8°C
- digitales Thermostat
- Produktmaße (BxTxH): 1800x335x435mm

Artikelgewicht:  
54,000 kg

# PREISLISTE

(Gültigkeit ab 01.12.2023)

## Kühlaufsatzvitrinen GN1/3

<b>EASYLINE Kühlaufsatz 380 mit Glasabdeckung 3xGN1/3 + 1xGN1/2 - 1200</b>	<b>Art.-Nr.: 10031</b>	<b>1 Stück</b>	<b>449,00 EUR</b>
--	------------------------	----------------	-------------------



- für 3x GN1/3 & 1x GN1/2 bis 150 mm tiefe
- mit eckigem Glasaufbau
- Temperaturbereich: +2 bis +8°C
- digitales Thermostat
- Produktmaße (BxTxH): 1200x395x435mm

Artikelgewicht:  
36,000 kg

<b>EASYLINE Kühlaufsatz 380 mit Glasabdeckung 4xGN1/3 + 1xGN1/2 - 1400</b>	<b>Art.-Nr.: 10032</b>	<b>1 Stück</b>	<b>479,00 EUR</b>
--	------------------------	----------------	-------------------



- für 4x GN1/3 & 1x GN1/2 bis 150 mm tiefe
- mit eckigem Glasaufbau
- Temperaturbereich: +2 bis +8°C
- digitales Thermostat
- Produktmaße (BxTxH): 1400x395x435mm

Artikelgewicht:  
38,000 kg

<b>EASYLINE Kühlaufsatz 380 mit Glasabdeckung 5xGN1/3 + 1xGN1/2 - 1500</b>	<b>Art.-Nr.: 10033</b>	<b>1 Stück</b>	<b>519,00 EUR</b>
--	------------------------	----------------	-------------------



- für 5x GN1/3 & 1x GN1/2 bis 150 mm tiefe
- mit eckigem Glasaufbau
- Temperaturbereich: +2 bis +8°C
- digitales Thermostat
- Produktmaße (BxTxH): 1500x395x435mm

Artikelgewicht:  
59,000 kg



# PREISLISTE

(Gültigkeit ab 01.12.2023)

## Kühlaufsatzvitrinen GN1/3

<b>EASYLINE Kühlaufsatz 380 mit Glasabdeckung 9xGN1/3 -2000</b>	<b>Art.-Nr.: 10034</b>	<b>1 Stück</b>	<b>629,00 EUR</b>
---	------------------------	----------------	-------------------



- für 9x GN1/3 bis 150 mm tiefe
- mit eckigem Glasaufbau
- Temperaturbereich: +2 bis +8°C
- digitales Thermostat
- Produktmaße (BxTxH): 2000x395x435mm

Artikelgewicht:  
61,000 kg

<b>EASYLINE Kühlaufsatz 380 mit Glasabdeckung 8xGN1/3 -1800</b>	<b>Art.-Nr.: 10077</b>	<b>1 Stück</b>	<b>589,00 EUR</b>
---	------------------------	----------------	-------------------



- für 8x GN1/3 bis 150 mm tiefe
- mit eckigem Glasaufbau
- Temperaturbereich: +2 bis +8°C
- digitales Thermostat
- Produktmaße (BxTxH): 1800x395x435mm

Artikelgewicht:  
64,000 kg

# PREISLISTE

(Gültigkeit ab 01.12.2023)

## Kassentische

**EASYLINE Kassentisch 800 mit Schublade B:600 "grau" Art.-Nr.: 10070 1 Stück 579,00 EUR**



- Mit 30 mm Granitarbeitsplatte "grau"
- Rückseitig offen mit Schublade
- 3-seitig geschlossen
- Vollständig aus hochwertigem Edelstahl AISI 201 gefertigt
- Produktmaße (BxTxH): 600x820x850 mm

Artikelgewicht:  
80,000 kg

**EASYLINE Kassentisch 800 mit Schublade B:600 "schwarz" Art.-Nr.: 10075 1 Stück 549,00 EUR**



- Mit 30 mm Granitarbeitsplatte "schwarz"
- Rückseitig offen mit Schublade
- 3-seitig geschlossen
- Vollständig aus hochwertigem Edelstahl AISI 201 gefertigt
- Produktmaße (BxTxH): 600x820x850 mm

Artikelgewicht:  
80,000 kg

# PREISLISTE

(Gültigkeit ab 01.12.2023)

## Tiefkühltruhen

**EASYLINE Tiefkühltruhe 100 mit Glasschiebedeckel**      **Art.-Nr.: 10080**      **1 Stück**      **298,00 EUR**



- mit Glasschiebedeckel
- Temperaturbereich: -18 bis -25°C
- Fassungsvermögen: 100 Liter
- statische Kühlung
- Produktmaße (BxTxH): 585x525x840 mm

Artikelgewicht:  
29,000 kg

**EASYLINE Tiefkühltruhe 200 mit Glasschiebedeckel**      **Art.-Nr.: 10081**      **1 Stück**      **389,00 EUR**



- mit Glasschiebedeckel
- Temperaturbereich: -18 bis -25°C
- Fassungsvermögen: 200 Liter
- statische Kühlung
- Produktmaße (BxTxH): 960x525x840 mm

Artikelgewicht:  
47,000 kg

**EASYLINE Tiefkühltruhe 255 mit Klappdeckel**      **Art.-Nr.: 10082**      **1 Stück**      **379,00 EUR**



- mit Klappdeckel
- Temperaturbereich: -2 bis -25°C
- Fassungsvermögen: 242 Liter
- statische Kühlung
- Produktmaße (BxTxH): 1164x560x840 mm

Artikelgewicht:  
50,000 kg

**EASYLINE Tiefkühltruhe 450 mit Klappdeckel**      **Art.-Nr.: 10083**      **1 Stück**      **549,00 EUR**



- mit Klappdeckel
- Temperaturbereich: -2 bis -25°C
- Fassungsvermögen: 358 Liter
- statische Kühlung
- Produktmaße (BxTxH): 1275x750x840 mm

Artikelgewicht:  
65,000 kg

# PREISLISTE

(Gültigkeit ab 01.12.2023)

## Tiefkühltruhen

---

<b>EASYLINE Tiefkühltruhe 650 mit Klappdeckel</b>	<b>Art.-Nr.: 10084</b>	<b>1 Stück</b>	<b>679,00 EUR</b>
---	------------------------	----------------	-------------------



- mit Klappdeckel
- Temperaturbereich: -2 bis -25°C
- Fassungsvermögen: 550 Liter
- statische Kühlung
- Produktmaße (BxTxH): 1815x750x840 mm

Artikelgewicht:  
84,000 kg

# PREISLISTE

(Gültigkeit ab 01.12.2023)

## Barkühltische

<b>EASYLINE Barkühltisch schwarz / 4 Schubladen</b>	<b>Art.-Nr.: 10042</b>	<b>1 Stück</b>	<b>2.049,00 EUR</b>
---	------------------------	----------------	---------------------



- inkl. 4 Schubladen
- Kapazität: 280 Liter
- Temperaturbereich: +2 bis +8°C
- LED Innenbeleuchtung
- Produktmaße (BxTxH): 1465x520x840 mm

Artikelgewicht:  
110,000 kg

<b>EASYLINE Barkühltisch schwarz / 6 Schubladen - 425 l</b>	<b>Art.-Nr.: 10043</b>	<b>1 Stück</b>	<b>2.549,00 EUR</b>
---	------------------------	----------------	---------------------



- inkl. 6 Schubladen
- Kapazität: 425 Liter
- Temperaturbereich: +2 bis +8°C
- LED Innenbeleuchtung
- Produktmaße (BxTxH): 2005x520x840 mm

Artikelgewicht:  
120,000 kg



# PREISLISTE

(Gültigkeit ab 01.12.2023)

## Kühltheken - gerades Frontglas

TOPLINE Kühltheke 100 - gerades Frontglas "grün"	Art.-Nr.: 10756	1 Stück	2.945,00 EUR
--	-----------------	---------	--------------



- gerades Frontglas - aufklappbar
- Farbe Frontverkleidung: RAL-6001 / grün
- Temperaturbereich: -1 bis +5°C
- GN 1/1 Behälter, Roste, etc. geeignet
- Produktmaße (BxTxH): 1025x800x1235 mm

 Artikelgewicht:  
130,000 kg

TOPLINE Kühltheke 100 - gerades Frontglas "gelb"	Art.-Nr.: 10752	1 Stück	2.945,00 EUR
--	-----------------	---------	--------------



- gerades Frontglas - aufklappbar
- Farbe Frontverkleidung: RAL-1023 / gelb
- Temperaturbereich: -1 bis +5°C
- GN 1/1 Behälter, Roste, etc. geeignet
- Produktmaße (BxTxH): 1025x800x1235 mm

 Artikelgewicht:  
130,000 kg

TOPLINE Kühltheke 100 - gerades Frontglas "rot"	Art.-Nr.: 10748	1 Stück	2.945,00 EUR
---	-----------------	---------	--------------



- gerades Frontglas - aufklappbar
- Farbe Frontverkleidung: RAL-3020 / rot
- Temperaturbereich: -1 bis +5°C
- GN 1/1 Behälter, Roste, etc. geeignet
- Produktmaße (BxTxH): 1025x800x1235 mm

 Artikelgewicht:  
130,000 kg

# PREISLISTE

(Gültigkeit ab 01.12.2023)

## Kühltheken - gerades Frontglas

TOPLINE Kühltheke 100 - gerades Frontglas "blau"	Art.-Nr.: 10736	1 Stück	2.945,00 EUR
--	-----------------	---------	--------------



- gerades Frontglas - aufklappbar
- Farbe Frontverkleidung: RAL-5003 / blau
- Temperaturbereich: -1 bis +5°C
- GN 1/1 Behälter, Roste, etc. geeignet
- Produktmaße (BxTxH): 1025x800x1235 mm

 Artikelgewicht:  
130,000 kg

TOPLINE Kühltheke 100 - gerades Frontglas "schwarz"	Art.-Nr.: 10732	1 Stück	2.945,00 EUR
---	-----------------	---------	--------------



- gerades Frontglas - aufklappbar
- Farbe Frontverkleidung: RAL-9005 / schwarz
- Temperaturbereich: -1 bis +5°C
- GN 1/1 Behälter, Roste, etc. geeignet
- Produktmaße (BxTxH): 1025x800x1235 mm

 Artikelgewicht:  
130,000 kg

TOPLINE Kühltheke 100 - gerades Frontglas "weiß"	Art.-Nr.: 10744	1 Stück	2.945,00 EUR
--	-----------------	---------	--------------



- gerades Frontglas - aufklappbar
- Farbe Frontverkleidung: RAL-9003 / weiß
- Temperaturbereich: -1 bis +5°C
- GN 1/1 Behälter, Roste, etc. geeignet
- Produktmaße (BxTxH): 1025x800x1235 mm

 Artikelgewicht:  
130,000 kg

# PREISLISTE

(Gültigkeit ab 01.12.2023)

Seite 50 von 312

## Kühltheken - gerades Frontglas

TOPLINE Kühltheke 100 - gerades Frontglas "grau"	Art.-Nr.: 10740	1 Stück	2.945,00 EUR
--	-----------------	---------	--------------



- gerades Frontglas - aufklappbar
- Farbe Frontverkleidung: RAL-7024 / grau
- Temperaturbereich: -1 bis +5°C
- GN 1/1 Behälter, Roste, etc. geeignet
- Produktmaße (BxTxH): 1025x800x1235 mm

Artikelgewicht:  
130,000 kg


TOPLINE Kühltheke 100 - gerades Frontglas "orange"	Art.-Nr.: 10760	1 Stück	2.945,00 EUR
--	-----------------	---------	--------------



- gerades Frontglas - aufklappbar
- Farbe Frontverkleidung: RAL-2008 / orange
- Temperaturbereich: -1 bis +5°C
- GN 1/1 Behälter, Roste, etc. geeignet
- Produktmaße (BxTxH): 1025x800x1235 mm

Artikelgewicht:  
130,000 kg

TOPLINE Kühltheke 150 - gerades Frontglas "blau"	Art.-Nr.: 10737	1 Stück	3.549,00 EUR
--	-----------------	---------	--------------



- gerades Frontglas - aufklappbar
- Farbe Frontverkleidung: RAL-5003 / blau
- Temperaturbereich: -1 bis +5°C
- GN 1/1 Behälter, Roste, etc. geeignet
- Produktmaße (BxTxH): 1505x800x1235 mm

Artikelgewicht:  
181,000 kg

# PREISLISTE

(Gültigkeit ab 01.12.2023)

## Kühltheken - gerades Frontglas

<b>TOPLINE Kühltheke 150 - gerades Frontglas "grün"</b>	<b>Art.-Nr.: 10757</b>	<b>1 Stück</b>	<b>3.549,00 EUR</b>
---	------------------------	----------------	---------------------



- gerades Frontglas - aufklappbar
- Farbe Frontverkleidung: RAL-6001 / grün
- Temperaturbereich: -1 bis +5°C
- GN 1/1 Behälter, Roste, etc. geeignet
- Produktmaße (BxTxH): 1505x800x1235 mm

 Artikelgewicht:  
 181,000 kg

<b>TOPLINE Kühltheke 150 - gerades Frontglas "schwarz"</b>	<b>Art.-Nr.: 10733</b>	<b>1 Stück</b>	<b>3.549,00 EUR</b>
--	------------------------	----------------	---------------------



- gerades Frontglas - aufklappbar
- Farbe Frontverkleidung: RAL-9005 / schwarz
- Temperaturbereich: -1 bis +5°C
- GN 1/1 Behälter, Roste, etc. geeignet
- Produktmaße (BxTxH): 1505x800x1235 mm

 Artikelgewicht:  
 181,000 kg

<b>TOPLINE Kühltheke 150 - gerades Frontglas "weiß"</b>	<b>Art.-Nr.: 10745</b>	<b>1 Stück</b>	<b>3.549,00 EUR</b>
---	------------------------	----------------	---------------------



- gerades Frontglas - aufklappbar
- Farbe Frontverkleidung: RAL-9003 / weiß
- Temperaturbereich: -1 bis +5°C
- GN 1/1 Behälter, Roste, etc. geeignet
- Produktmaße (BxTxH): 1505x800x1235 mm

 Artikelgewicht:  
 181,000 kg

# PREISLISTE

(Gültigkeit ab 01.12.2023)

## Kühltheken - gerades Frontglas


TOPLINE Kühltheke 150 - gerades Frontglas "orange"	Art.-Nr.: 10761	1 Stück	3.549,00 EUR
--	-----------------	---------	--------------



- gerades Frontglas - aufklappbar
- Farbe Frontverkleidung: RAL-2008 / orange
- Temperaturbereich: -1 bis +5°C
- GN 1/1 Behälter, Roste, etc. geeignet
- Produktmaße (BxTxH): 1505x800x1235 mm

 Artikelgewicht:  
181,000 kg

TOPLINE Kühltheke 150 - gerades Frontglas "rot"	Art.-Nr.: 10749	1 Stück	3.549,00 EUR
---	-----------------	---------	--------------



- gerades Frontglas - aufklappbar
- Farbe Frontverkleidung: RAL-3020 / rot
- Temperaturbereich: -1 bis +5°C
- GN 1/1 Behälter, Roste, etc. geeignet
- Produktmaße (BxTxH): 1505x800x1235 mm

 Artikelgewicht:  
181,000 kg

TOPLINE Kühltheke 150 - gerades Frontglas "grau"	Art.-Nr.: 10741	1 Stück	3.549,00 EUR
--	-----------------	---------	--------------



- gerades Frontglas - aufklappbar
- Farbe Frontverkleidung: RAL-7024 / grau
- Temperaturbereich: -1 bis +5°C
- GN 1/1 Behälter, Roste, etc. geeignet
- Produktmaße (BxTxH): 1505x800x1235 mm

 Artikelgewicht:  
181,000 kg



# PREISLISTE

(Gültigkeit ab 01.12.2023)

## Kühltheken - gerades Frontglas

<b>TOPLINE Kühltheke 150 - gerades Frontglas "gelb"</b>	<b>Art.-Nr.: 10753</b>	<b>1 Stück</b>	<b>3.549,00 EUR</b>
---	------------------------	----------------	---------------------



- gerades Frontglas - aufklappbar
- Farbe Frontverkleidung: RAL-1023 / gelb
- Temperaturbereich: -1 bis +5°C
- GN 1/1 Behälter, Roste, etc. geeignet
- Produktmaße (BxTxH): 1505x800x1235 mm

 Artikelgewicht:  
 181,000 kg

<b>TOPLINE Kühltheke 200 - gerades Frontglas "grau"</b>	<b>Art.-Nr.: 10742</b>	<b>1 Stück</b>	<b>3.998,00 EUR</b>
---	------------------------	----------------	---------------------



- gerades Frontglas - aufklappbar
- Farbe Frontverkleidung: RAL-7024 / grau
- Temperaturbereich: -1 bis +5°C
- GN 1/1 Behälter, Roste, etc. geeignet
- Produktmaße (BxTxH): 1985x800x1235 mm

 Artikelgewicht:  
 231,000 kg

<b>TOPLINE Kühltheke 200 - gerades Frontglas "orange"</b>	<b>Art.-Nr.: 10762</b>	<b>1 Stück</b>	<b>3.998,00 EUR</b>
---	------------------------	----------------	---------------------



- gerades Frontglas - aufklappbar
- Farbe Frontverkleidung: RAL-2008 / orange
- Temperaturbereich: -1 bis +5°C
- GN 1/1 Behälter, Roste, etc. geeignet
- Produktmaße (BxTxH): 1985x800x1235 mm

 Artikelgewicht:  
 231,000 kg

# PREISLISTE

(Gültigkeit ab 01.12.2023)

## Kühltheken - gerades Frontglas

TOPLINE Kühltheke 200 - gerades Frontglas "blau"	Art.-Nr.: 10738	1 Stück	3.998,00 EUR
--	-----------------	---------	--------------



- gerades Frontglas - aufklappbar
- Farbe Frontverkleidung: RAL-5003 / blau
- Temperaturbereich: -1 bis +5°C
- GN 1/1 Behälter, Roste, etc. geeignet
- Produktmaße (BxTxH): 1985x800x1235 mm

Artikelgewicht:  
231,000 kg


TOPLINE Kühltheke 200 - gerades Frontglas "schwarz"	Art.-Nr.: 10734	1 Stück	3.998,00 EUR
---	-----------------	---------	--------------



- gerades Frontglas - aufklappbar
- Farbe Frontverkleidung: RAL-9005 / schwarz
- Temperaturbereich: -1 bis +5°C
- GN 1/1 Behälter, Roste, etc. geeignet
- Produktmaße (BxTxH): 1985x800x1235 mm

Artikelgewicht:  
231,000 kg

TOPLINE Kühltheke 200 - gerades Frontglas "grün"	Art.-Nr.: 10758	1 Stück	3.998,00 EUR
--	-----------------	---------	--------------



- gerades Frontglas - aufklappbar
- Farbe Frontverkleidung: RAL-6001 / grün
- Temperaturbereich: -1 bis +5°C
- GN 1/1 Behälter, Roste, etc. geeignet
- Produktmaße (BxTxH): 1985x800x1235 mm

Artikelgewicht:  
231,000 kg

# PREISLISTE

(Gültigkeit ab 01.12.2023)

## Kühltheken - gerades Frontglas

**TOPLINE Kühltheke 200 - gerades Frontglas "rot"      Art.-Nr.: 10750      1 Stück      3.998,00 EUR**



- gerades Frontglas - aufklappbar
- Farbe Frontverkleidung: RAL-3020 / rot
- Temperaturbereich: -1 bis +5°C
- GN 1/1 Behälter, Roste, etc. geeignet
- Produktmaße (BxTxH): 1985x800x1235 mm

Artikelgewicht:  
231,000 kg


**TOPLINE Kühltheke 200 - gerades Frontglas "gelb"      Art.-Nr.: 10754      1 Stück      3.998,00 EUR**



- gerades Frontglas - aufklappbar
- Farbe Frontverkleidung: RAL-1023 / gelb
- Temperaturbereich: -1 bis +5°C
- GN 1/1 Behälter, Roste, etc. geeignet
- Produktmaße (BxTxH): 1985x800x1235 mm

Artikelgewicht:  
231,000 kg

**TOPLINE Kühltheke 200 - gerades Frontglas "weiß"      Art.-Nr.: 10746      1 Stück      3.998,00 EUR**



- gerades Frontglas - aufklappbar
- Farbe Frontverkleidung: RAL-9003 / weiß
- Temperaturbereich: -1 bis +5°C
- GN 1/1 Behälter, Roste, etc. geeignet
- Produktmaße (BxTxH): 1985x800x1235 mm

Artikelgewicht:  
231,000 kg

# PREISLISTE

(Gültigkeit ab 01.12.2023)

## Kühltheken - gerades Frontglas


**TOPLINE Kühltheke 250 - gerades Frontglas "blau" Art.-Nr.: 10739 1 Stück 4.649,00 EUR**



- gerades Frontglas - aufklappbar
- Farbe Frontverkleidung: RAL-5003 / blau
- Temperaturbereich: -1 bis +5°C
- GN 1/1 Behälter, Roste, etc. geeignet
- Produktmaße (BxTxH): 2465x800x1235 mm

Artikelgewicht:  
257,000 kg

**TOPLINE Kühltheke 250 - gerades Frontglas "grau" Art.-Nr.: 10743 1 Stück 4.649,00 EUR**



- gerades Frontglas - aufklappbar
- Farbe Frontverkleidung: RAL-7024 / grau
- Temperaturbereich: -1 bis +5°C
- GN 1/1 Behälter, Roste, etc. geeignet
- Produktmaße (BxTxH): 2465x800x1235 mm

Artikelgewicht:  
257,000 kg

**TOPLINE Kühltheke 250 - gerades Frontglas "schwarz" Art.-Nr.: 10735 1 Stück 4.649,00 EUR**



- gerades Frontglas - aufklappbar
- Farbe Frontverkleidung: RAL-9005 / schwarz
- Temperaturbereich: -1 bis +5°C
- GN 1/1 Behälter, Roste, etc. geeignet
- Produktmaße (BxTxH): 2465x800x1235 mm

Artikelgewicht:  
257,000 kg

# PREISLISTE

(Gültigkeit ab 01.12.2023)

Seite 57 von 312

## Kühltheken - gerades Frontglas

TOPLINE Kühltheke 250 - gerades Frontglas "weiß"	Art.-Nr.: 10747	1 Stück	4.649,00 EUR
--	-----------------	---------	--------------



- gerades Frontglas - aufklappbar
- Farbe Frontverkleidung: RAL-9003 / weiß
- Temperaturbereich: -1 bis +5°C
- GN 1/1 Behälter, Roste, etc. geeignet
- Produktmaße (BxTxH): 2465x800x1235 mm

Artikelgewicht:  
257,000 kg

TOPLINE Kühltheke 250 - gerades Frontglas "grün"	Art.-Nr.: 10759	1 Stück	4.649,00 EUR
--	-----------------	---------	--------------



- gerades Frontglas - aufklappbar
- Farbe Frontverkleidung: RAL-6001 / grün
- Temperaturbereich: -1 bis +5°C
- GN 1/1 Behälter, Roste, etc. geeignet
- Produktmaße (BxTxH): 2465x800x1235 mm

Artikelgewicht:  
257,000 kg

TOPLINE Kühltheke 250 - gerades Frontglas "rot"	Art.-Nr.: 10751	1 Stück	4.649,00 EUR
---	-----------------	---------	--------------



- gerades Frontglas - aufklappbar
- Farbe Frontverkleidung: RAL-3020 / rot
- Temperaturbereich: -1 bis +5°C
- GN 1/1 Behälter, Roste, etc. geeignet
- Produktmaße (BxTxH): 2465x800x1235 mm

Artikelgewicht:  
257,000 kg



# PREISLISTE

(Gültigkeit ab 01.12.2023)

## Kühltheken - gerades Frontglas

TOPLINE Kühltheke 250 - gerades Frontglas "gelb"	Art.-Nr.: 10755	1 Stück	4.649,00 EUR
--	-----------------	---------	--------------



- gerades Frontglas - aufklappbar
- Farbe Frontverkleidung: RAL-1023 / gelb
- Temperaturbereich: -1 bis +5°C
- GN 1/1 Behälter, Roste, etc. geeignet
- Produktmaße (BxTxH): 2465x800x1235 mm

Artikelgewicht:  
257,000 kg

TOPLINE Kühltheke 250 - gerades Frontglas "orange"	Art.-Nr.: 10763	1 Stück	4.649,00 EUR
--	-----------------	---------	--------------



- gerades Frontglas - aufklappbar
- Farbe Frontverkleidung: RAL-2008 / orange
- Temperaturbereich: -1 bis +5°C
- GN 1/1 Behälter, Roste, etc. geeignet
- Produktmaße (BxTxH): 2465x800x1235 mm

Artikelgewicht:  
257,000 kg

# PREISLISTE

(Gültigkeit ab 01.12.2023)

Seite 59 von 312

## Kühltheken - gebogenes Frontglas

<b>TOPLINE Kühltheke 100 - gebogenes Frontglas "grün"</b>	<b>Art.-Nr.: 10724</b>	<b>1 Stück</b>	<b>2.998,00 EUR</b>
---	------------------------	----------------	---------------------



- gebogenes Frontglas - aufklappbar
- Farbe Frontverkleidung: RAL-6001 / grün
- Temperaturbereich: -1 bis +5°C
- GN 1/1 Behälter, Roste, etc. geeignet
- Produktmaße (BxTxH): 1025x800x1235 mm

Artikelgewicht:  
130,000 kg

<b>TOPLINE Kühltheke 100 - gebogenes Frontglas "grau"</b>	<b>Art.-Nr.: 10708</b>	<b>1 Stück</b>	<b>2.998,00 EUR</b>
---	------------------------	----------------	---------------------



- gebogenes Frontglas - aufklappbar
- Farbe Frontverkleidung: RAL-7024 / grau
- Temperaturbereich: -1 bis +5°C
- GN 1/1 Behälter, Roste, etc. geeignet
- Produktmaße (BxTxH): 1025x800x1235 mm

Artikelgewicht:  
130,000 kg

<b>TOPLINE Kühltheke 100 - gebogenes Frontglas "rot"</b>	<b>Art.-Nr.: 10716</b>	<b>1 Stück</b>	<b>2.998,00 EUR</b>
--	------------------------	----------------	---------------------



- gebogenes Frontglas - aufklappbar
- Farbe Frontverkleidung: RAL-3020 / rot
- Temperaturbereich: -1 bis +5°C
- GN 1/1 Behälter, Roste, etc. geeignet
- Produktmaße (BxTxH): 1025x800x1235 mm

Artikelgewicht:  
130,000 kg

# PREISLISTE

(Gültigkeit ab 01.12.2023)

## Kühltheken - gebogenes Frontglas

<b>TOPLINE Kühltheke 100 - gebogenes Frontglas "schwarz" Art.-Nr.: 10700</b>	<b>1 Stück</b>	<b>2.998,00 EUR</b>
--	----------------	---------------------



- gebogenes Frontglas - aufklappbar
- Farbe Frontverkleidung: RAL-9005 / schwarz
- Temperaturbereich: -1 bis +5°C
- GN 1/1 Behälter, Roste, etc. geeignet
- Produktmaße (BxTxH): 1025x800x1235 mm

 Artikelgewicht:  
 130,000 kg

<b>TOPLINE Kühltheke 100 - gebogenes Frontglas "orange" Art.-Nr.: 10728</b>	<b>1 Stück</b>	<b>2.998,00 EUR</b>
---	----------------	---------------------



- gebogenes Frontglas - aufklappbar
- Farbe Frontverkleidung: RAL-2008 / orange
- Temperaturbereich: -1 bis +5°C
- GN 1/1 Behälter, Roste, etc. geeignet
- Produktmaße (BxTxH): 1025x800x1235 mm

 Artikelgewicht:  
 130,000 kg

<b>TOPLINE Kühltheke 100 - gebogenes Frontglas "weiß" Art.-Nr.: 10712</b>	<b>1 Stück</b>	<b>2.998,00 EUR</b>
---	----------------	---------------------



- gebogenes Frontglas - aufklappbar
- Farbe Frontverkleidung: RAL-9003 / weiß
- Temperaturbereich: -1 bis +5°C
- GN 1/1 Behälter, Roste, etc. geeignet
- Produktmaße (BxTxH): 1025x800x1235 mm

 Artikelgewicht:  
 130,000 kg

# PREISLISTE

(Gültigkeit ab 01.12.2023)

## Kühltheken - gebogenes Frontglas

<b>TOPLINE Kühltheke 100 - gebogenes Frontglas "blau"</b>	<b>Art.-Nr.: 10704</b>	<b>1 Stück</b>	<b>2.998,00 EUR</b>
---	------------------------	----------------	---------------------



- gebogenes Frontglas - aufklappbar
- Farbe Frontverkleidung: RAL-5003 / blau
- Temperaturbereich: -1 bis +5°C
- GN 1/1 Behälter, Roste, etc. geeignet
- Produktmaße (BxTxH): 1025x800x1235 mm

 Artikelgewicht:  
 130,000 kg

<b>TOPLINE Kühltheke 100 - gebogenes Frontglas "gelb"</b>	<b>Art.-Nr.: 10720</b>	<b>1 Stück</b>	<b>2.998,00 EUR</b>
---	------------------------	----------------	---------------------



- gebogenes Frontglas - aufklappbar
- Farbe Frontverkleidung: RAL-1023 / gelb
- Temperaturbereich: -1 bis +5°C
- GN 1/1 Behälter, Roste, etc. geeignet
- Produktmaße (BxTxH): 1025x800x1235 mm

 Artikelgewicht:  
 130,000 kg

<b>TOPLINE Kühltheke 150 - gebogenes Frontglas "blau"</b>	<b>Art.-Nr.: 10705</b>	<b>1 Stück</b>	<b>3.589,00 EUR</b>
---	------------------------	----------------	---------------------



- gebogenes Frontglas - aufklappbar
- Farbe Frontverkleidung: RAL-5003 / blau
- Temperaturbereich: -1 bis +5°C
- GN 1/1 Behälter, Roste, etc. geeignet
- Produktmaße (BxTxH): 1505x800x1235 mm

 Artikelgewicht:  
 181,000 kg

# PREISLISTE

(Gültigkeit ab 01.12.2023)

## Kühltheken - gebogenes Frontglas

<b>TOPLINE Kühltheke 150 - gebogenes Frontglas "gelb"</b>	<b>Art.-Nr.: 10721</b>	<b>1 Stück</b>	<b>3.589,00 EUR</b>
---	------------------------	----------------	---------------------



- gebogenes Frontglas - aufklappbar
- Farbe Frontverkleidung: RAL-1023 / gelb
- Temperaturbereich: -1 bis +5°C
- GN 1/1 Behälter, Roste, etc. geeignet
- Produktmaße (BxTxH): 1505x800x1235 mm

 Artikelgewicht:  
181,000 kg

<b>TOPLINE Kühltheke 150 - gebogenes Frontglas "weiß"</b>	<b>Art.-Nr.: 10713</b>	<b>1 Stück</b>	<b>3.589,00 EUR</b>
---	------------------------	----------------	---------------------



- gebogenes Frontglas - aufklappbar
- Farbe Frontverkleidung: RAL-9003 / weiß
- Temperaturbereich: -1 bis +5°C
- GN 1/1 Behälter, Roste, etc. geeignet
- Produktmaße (BxTxH): 1505x800x1235 mm

 Artikelgewicht:  
181,000 kg

<b>TOPLINE Kühltheke 150 - gebogenes Frontglas "rot"</b>	<b>Art.-Nr.: 10717</b>	<b>1 Stück</b>	<b>3.589,00 EUR</b>
--	------------------------	----------------	---------------------



- gebogenes Frontglas - aufklappbar
- Farbe Frontverkleidung: RAL-3020 / rot
- Temperaturbereich: -1 bis +5°C
- GN 1/1 Behälter, Roste, etc. geeignet
- Produktmaße (BxTxH): 1505x800x1235 mm

 Artikelgewicht:  
181,000 kg



# PREISLISTE

(Gültigkeit ab 01.12.2023)

## Kühltheken - gebogenes Frontglas


TOPLINE Kühltheke 150 - gebogenes Frontglas "grau"	Art.-Nr.: 10709	1 Stück	3.589,00 EUR
--	-----------------	---------	--------------



- gebogenes Frontglas - aufklappbar
- Farbe Frontverkleidung: RAL-7024 / grau
- Temperaturbereich: -1 bis +5°C
- GN 1/1 Behälter, Roste, etc. geeignet
- Produktmaße (BxTxH): 1505x800x1235 mm

 Artikelgewicht:  
 181,000 kg

TOPLINE Kühltheke 150 - gebogenes Frontglas "grün"	Art.-Nr.: 10725	1 Stück	3.589,00 EUR
--	-----------------	---------	--------------



- gebogenes Frontglas - aufklappbar
- Farbe Frontverkleidung: RAL-6001 / grün
- Temperaturbereich: -1 bis +5°C
- GN 1/1 Behälter, Roste, etc. geeignet
- Produktmaße (BxTxH): 1505x800x1235 mm

 Artikelgewicht:  
 181,000 kg

TOPLINE Kühltheke 150 - gebogenes Frontglas "orange"	Art.-Nr.: 10729	1 Stück	3.589,00 EUR
--	-----------------	---------	--------------



- gebogenes Frontglas - aufklappbar
- Farbe Frontverkleidung: RAL-2008 / orange
- Temperaturbereich: -1 bis +5°C
- GN 1/1 Behälter, Roste, etc. geeignet
- Produktmaße (BxTxH): 1505x800x1235 mm

 Artikelgewicht:  
 181,000 kg

# PREISLISTE

(Gültigkeit ab 01.12.2023)

## Kühltheken - gebogenes Frontglas


**TOPLINE Kühltheke 150 - gebogenes Frontglas "schwarz" Art.-Nr.: 10701 1 Stück 3.589,00 EUR**



- gebogenes Frontglas - aufklappbar
- Farbe Frontverkleidung: RAL-9005 / schwarz
- Temperaturbereich: -1 bis +5°C
- GN 1/1 Behälter, Roste, etc. geeignet
- Produktmaße (BxTxH): 1505x800x1235 mm

Artikelgewicht:  
181,000 kg

**TOPLINE Kühltheke 200 - gebogenes Frontglas "grün" Art.-Nr.: 10726 1 Stück 3.975,00 EUR**



- gebogenes Frontglas - aufklappbar
- Farbe Frontverkleidung: RAL-6001 / grün
- Temperaturbereich: -1 bis +5°C
- GN 1/1 Behälter, Roste, etc. geeignet
- Produktmaße (BxTxH): 1985x800x1235 mm

Artikelgewicht:  
231,000 kg

**TOPLINE Kühltheke 200 - gebogenes Frontglas "schwarz" Art.-Nr.: 10702 1 Stück 3.975,00 EUR**



- gebogenes Frontglas - aufklappbar
- Farbe Frontverkleidung: RAL-9005 / schwarz
- Temperaturbereich: -1 bis +5°C
- GN 1/1 Behälter, Roste, etc. geeignet
- Produktmaße (BxTxH): 1985x800x1235 mm


Artikelgewicht:  
231,000 kg

# PREISLISTE

(Gültigkeit ab 01.12.2023)

## Kühltheken - gebogenes Frontglas

<b>TOPLINE Kühltheke 200 - gebogenes Frontglas "blau"</b>	<b>Art.-Nr.: 10706</b>	<b>1 Stück</b>	<b>3.975,00 EUR</b>
---	------------------------	----------------	---------------------



- gebogenes Frontglas - aufklappbar
- Farbe Frontverkleidung: RAL-5003 / blau
- Temperaturbereich: -1 bis +5°C
- GN 1/1 Behälter, Roste, etc. geeignet
- Produktmaße (BxTxH): 1985x800x1235 mm

 Artikelgewicht:  
 231,000 kg

<b>TOPLINE Kühltheke 200 - gebogenes Frontglas "gelb"</b>	<b>Art.-Nr.: 10722</b>	<b>1 Stück</b>	<b>3.975,00 EUR</b>
---	------------------------	----------------	---------------------



- gebogenes Frontglas - aufklappbar
- Farbe Frontverkleidung: RAL-1023 / gelb
- Temperaturbereich: -1 bis +5°C
- GN 1/1 Behälter, Roste, etc. geeignet
- Produktmaße (BxTxH): 1985x800x1235 mm

 Artikelgewicht:  
 231,000 kg

<b>TOPLINE Kühltheke 200 - gebogenes Frontglas "rot"</b>	<b>Art.-Nr.: 10718</b>	<b>1 Stück</b>	<b>3.975,00 EUR</b>
--	------------------------	----------------	---------------------



- gebogenes Frontglas - aufklappbar
- Farbe Frontverkleidung: RAL-3020 / rot
- Temperaturbereich: -1 bis +5°C
- GN 1/1 Behälter, Roste, etc. geeignet
- Produktmaße (BxTxH): 1985x800x1235 mm

 Artikelgewicht:  
 231,000 kg

# PREISLISTE

(Gültigkeit ab 01.12.2023)

## Kühltheken - gebogenes Frontglas

<b>TOPLINE Kühltheke 200 - gebogenes Frontglas "weiß"</b>	<b>Art.-Nr.: 10714</b>	<b>1 Stück</b>	<b>3.975,00 EUR</b>
---	------------------------	----------------	---------------------



- gebogenes Frontglas - aufklappbar
- Farbe Frontverkleidung: RAL-9003 / weiß
- Temperaturbereich: -1 bis +5°C
- GN 1/1 Behälter, Roste, etc. geeignet
- Produktmaße (BxTxH): 1985x800x1235 mm

 Artikelgewicht:  
231,000 kg

<b>TOPLINE Kühltheke 200 - gebogenes Frontglas "orange"</b>	<b>Art.-Nr.: 10730</b>	<b>1 Stück</b>	<b>3.975,00 EUR</b>
---	------------------------	----------------	---------------------



- gebogenes Frontglas - aufklappbar
- Farbe Frontverkleidung: RAL-2008 / orange
- Temperaturbereich: -1 bis +5°C
- GN 1/1 Behälter, Roste, etc. geeignet
- Produktmaße (BxTxH): 1985x800x1235 mm

 Artikelgewicht:  
231,000 kg

<b>TOPLINE Kühltheke 200 - gebogenes Frontglas "grau"</b>	<b>Art.-Nr.: 10710</b>	<b>1 Stück</b>	<b>3.975,00 EUR</b>
---	------------------------	----------------	---------------------



- gebogenes Frontglas - aufklappbar
- Farbe Frontverkleidung: RAL-7024 / grau
- Temperaturbereich: -1 bis +5°C
- GN 1/1 Behälter, Roste, etc. geeignet
- Produktmaße (BxTxH): 1985x800x1235 mm

 Artikelgewicht:  
231,000 kg

# PREISLISTE

(Gültigkeit ab 01.12.2023)

## Kühltheken - gebogenes Frontglas

---

<b>TOPLINE Kühltheke 250 - gebogenes Frontglas "schwarz" Art.-Nr.: 10703</b>	<b>1 Stück</b>	<b>4.749,00 EUR</b>
--	----------------	---------------------

---




- gebogenes Frontglas - aufklappbar
- Farbe Frontverkleidung: RAL-9005 / schwarz
- Temperaturbereich: -1 bis +5°C
- GN 1/1 Behälter, Roste, etc. geeignet
- Produktmaße (BxTxH): 2465x800x1235 mm

 Artikelgewicht:  
257,000 kg

---

<b>TOPLINE Kühltheke 250 - gebogenes Frontglas "grün" Art.-Nr.: 10727</b>	<b>1 Stück</b>	<b>4.749,00 EUR</b>
---	----------------	---------------------

---




- gebogenes Frontglas - aufklappbar
- Farbe Frontverkleidung: RAL-6001 / grün
- Temperaturbereich: -1 bis +5°C
- GN 1/1 Behälter, Roste, etc. geeignet
- Produktmaße (BxTxH): 2465x800x1235 mm

 Artikelgewicht:  
257,000 kg

---

<b>TOPLINE Kühltheke 250 - gebogenes Frontglas "grau" Art.-Nr.: 10711</b>	<b>1 Stück</b>	<b>4.749,00 EUR</b>
---	----------------	---------------------

---



- gebogenes Frontglas - aufklappbar
- Farbe Frontverkleidung: RAL-7024 / grau
- Temperaturbereich: -1 bis +5°C
- GN 1/1 Behälter, Roste, etc. geeignet
- Produktmaße (BxTxH): 2465x800x1235 mm

 Artikelgewicht:  
257,000 kg




# PREISLISTE

(Gültigkeit ab 01.12.2023)

## Kühltheken - gebogenes Frontglas

TOPLINE Kühltheke 250 - gebogenes Frontglas "blau"	Art.-Nr.: 10707	1 Stück	4.749,00 EUR
--	-----------------	---------	--------------



- gebogenes Frontglas - aufklappbar
- Farbe Frontverkleidung: RAL-5003 / blau
- Temperaturbereich: -1 bis +5°C
- GN 1/1 Behälter, Roste, etc. geeignet
- Produktmaße (BxTxH): 2465x800x1235 mm

 Artikelgewicht:  
 257,000 kg

TOPLINE Kühltheke 250 - gebogenes Frontglas "weiß"	Art.-Nr.: 10715	1 Stück	4.749,00 EUR
--	-----------------	---------	--------------



- gebogenes Frontglas - aufklappbar
- Farbe Frontverkleidung: RAL-9003 / weiß
- Temperaturbereich: -1 bis +5°C
- GN 1/1 Behälter, Roste, etc. geeignet
- Produktmaße (BxTxH): 2465x800x1235 mm

 Artikelgewicht:  
 257,000 kg

TOPLINE Kühltheke 250 - gebogenes Frontglas "rot"	Art.-Nr.: 10719	1 Stück	4.749,00 EUR
---	-----------------	---------	--------------



- gebogenes Frontglas - aufklappbar
- Farbe Frontverkleidung: RAL-3020 / rot
- Temperaturbereich: -1 bis +5°C
- GN 1/1 Behälter, Roste, etc. geeignet
- Produktmaße (BxTxH): 2465x800x1235 mm

 Artikelgewicht:  
 257,000 kg

# PREISLISTE

(Gültigkeit ab 01.12.2023)

## Kühltheken - gebogenes Frontglas

**TOPLINE Kühltheke 250 - gebogenes Frontglas "orange" Art.-Nr.: 10731 1 Stück 4.749,00 EUR**



- gebogenes Frontglas - aufklappbar
- Farbe Frontverkleidung: RAL-2008 / orange
- Temperaturbereich: -1 bis +5°C
- GN 1/1 Behälter, Roste, etc. geeignet
- Produktmaße (BxTxH): 2465x800x1235 mm

Artikelgewicht:  
257,000 kg

**TOPLINE Kühltheke 250 - gebogenes Frontglas "gelb" Art.-Nr.: 10723 1 Stück 4.749,00 EUR**



- gebogenes Frontglas - aufklappbar
- Farbe Frontverkleidung: RAL-1023 / gelb
- Temperaturbereich: -1 bis +5°C
- GN 1/1 Behälter, Roste, etc. geeignet
- Produktmaße (BxTxH): 2465x800x1235 mm

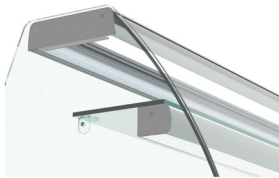
Artikelgewicht:  
257,000 kg

# PREISLISTE

(Gültigkeit ab 01.12.2023)

## Zubehör >> Kühltheken

**Zwischenglasablage inkl. Beleuchtung 100 Serie TOPLINE Art.-Nr.: 11007 1 Stück 289,00 EUR**



- Zwischenglasablage
- inkl. Beleuchtungselement
- für Serie TOPLINE
- werkseitiger Einbau
- für Kühltheken 100

Artikelgewicht:  
15,000 kg

**Zwischenglasablage inkl. Beleuchtung 150 Serie TOPLINE Art.-Nr.: 11008 1 Stück 429,00 EUR**



- Zwischenglasablage
- inkl. Beleuchtungselement
- für Serie TOPLINE
- werkseitiger Einbau
- für Kühltheken 150

Artikelgewicht:  
15,000 kg

**Zwischenglasablage inkl. Beleuchtung 200 Serie TOPLINE Art.-Nr.: 11009 1 Stück 569,00 EUR**



- Zwischenglasablage
- inkl. Beleuchtungselement
- für Serie TOPLINE
- werkseitiger Einbau
- für Kühltheken 200

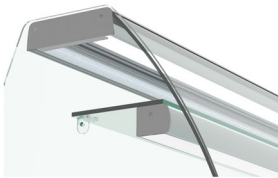
Artikelgewicht:  
15,000 kg

# PREISLISTE

(Gültigkeit ab 01.12.2023)

## Zubehör >> Kühltheken


**Zwischenglasablage inkl. Beleuchtung 250 Serie TOPLINE Art.-Nr.: 11010 1 Stück 719,00 EUR**



- Zwischenglasablage
- inkl. Beleuchtungselement
- für Serie TOPLINE
- werkseitiger Einbau
- für Kühltheken 250

Artikelgewicht:  
15,000 kg


**Rückschiebescheiben aus Plexiglas 100 Serie TOPLINE Art.-Nr.: 11011 1 Stück 189,00 EUR**



- Rückschiebescheiben
- aus Plexiglas
- für Serie TOPLINE
- werkseitiger Einbau
- für Kühltheken 100

Artikelgewicht:  
15,000 kg

**Rückschiebescheiben aus Plexiglas 150 Serie TOPLINE Art.-Nr.: 11012 1 Stück 319,00 EUR**



- Rückschiebescheiben
- aus Plexiglas
- für Serie TOPLINE
- werkseitiger Einbau
- für Kühltheken 150


Artikelgewicht:  
15,000 kg

# PREISLISTE

(Gültigkeit ab 01.12.2023)

## Zubehör >> Kühltheken


**Rückschiebescheiben aus Plexiglas 200 Serie TOPLINE Art.-Nr.: 11013 1 Stück 398,00 EUR**



- Rückschiebescheiben
- aus Plexiglas
- für Serie TOPLINE
- werkseitiger Einbau
- für Kühltheken 200

Artikelgewicht:  
15,000 kg

**Rückschiebescheiben aus Plexiglas 250 Serie TOPLINE Art.-Nr.: 11014 1 Stück 529,00 EUR**



- Rückschiebescheiben
- aus Plexiglas
- für Serie TOPLINE
- werkseitiger Einbau
- für Kühltheken 250

Artikelgewicht:  
15,000 kg



# PREISLISTE

(Gültigkeit ab 01.12.2023)

## Kühlvitrienen

---

<b>TOPLINE Kühlvitrine 2-fach / 56 Liter "weiß"</b>	<b>Art.-Nr.: 10585</b>	<b>1 Stück</b>	<b>589,00 EUR</b>
---	------------------------	----------------	-------------------

---



- 2 Ablagefächer
- Farbe: weiß
- 4-seitige LED Beleuchtung
- Temperaturbereich: +2 bis +12°C
- Kühlraumvolumen: 56 Liter
- Produktmaße (BxTxH): 434x398x854 mm

 Artikelgewicht:  
 37,000 kg

---

<b>TOPLINE Kühlvitrine 2-fach / 56 Liter "schwarz"</b>	<b>Art.-Nr.: 10584</b>	<b>1 Stück</b>	<b>589,00 EUR</b>
--	------------------------	----------------	-------------------

---



- 2 Ablagefächer
- Farbe: schwarz
- 4-seitige LED Beleuchtung
- Temperaturbereich: +2 bis +12°C
- Kühlraumvolumen: 56 Liter
- Produktmaße (BxTxH): 434x398x854 mm

 Artikelgewicht:  
 37,000 kg

---

<b>TOPLINE Kühlvitrine 4-fach / 92 Liter "weiß"</b>	<b>Art.-Nr.: 10587</b>	<b>1 Stück</b>	<b>649,00 EUR</b>
---	------------------------	----------------	-------------------

---



- 4 Ablagefächer
- Farbe: weiß
- 4-seitige LED Beleuchtung
- Temperaturbereich: +2 bis +12°C
- Kühlraumvolumen: 92 Liter
- Produktmaße (BxTxH): 434x398x1154 mm

 Artikelgewicht:  
 48,000 kg

# PREISLISTE

(Gültigkeit ab 01.12.2023)

Seite 74 von 312

## Kühlvitrienen

TOPLINE Kühlvitrine 4-fach / 92 Liter "schwarz"	Art.-Nr.: 10586	1 Stück	649,00 EUR
---	-----------------	---------	------------



- 4 Ablagefächer
- Farbe: schwarz
- 4-seitige LED Beleuchtung
- Temperaturbereich: +2 bis +12°C
- Kühlraumvolumen: 92 Liter
- Produktmaße (BxTxH): 434x398x1154 mm

Artikelgewicht:  
48,000 kg

TOPLINE Kühlvitrine 4-fach / 237 Liter "weiß"	Art.-Nr.: 10589	1 Stück	1.249,00 EUR
---	-----------------	---------	--------------



- 4 Ablagefächer
- Farbe: weiß
- 4-seitige LED Beleuchtung
- Temperaturbereich: +2 bis +12°C
- Kühlraumvolumen: 237 Liter
- Produktmaße (BxTxH): 515x553x1600 mm

Artikelgewicht:  
76,000 kg

TOPLINE Kühlvitrine 4-fach / 237 Liter "schwarz"	Art.-Nr.: 10588	1 Stück	1.249,00 EUR
--	-----------------	---------	--------------



- 4 Ablagefächer
- Farbe: schwarz
- 4-seitige LED Beleuchtung
- Temperaturbereich: +2 bis +12°C
- Kühlraumvolumen: 237 Liter
- Produktmaße (BxTxH): 515x553x1600 mm

Artikelgewicht:  
76,000 kg

# PREISLISTE

(Gültigkeit ab 01.12.2023)

## Eiswürfelbereiter

---

<b>EASYLINE Eiswürfelbereiter Hohlkegel 28 kg</b>	<b>Art.-Nr.: 10527</b>	<b>1 Stück</b>	<b>669,00 EUR</b>
---	------------------------	----------------	-------------------

---



- Produktionsmenge: 28 kg/24 h
- Kühlsystem: luftgekühlt
- Hohlkegel Eiswürfel 40 mm
- Vorratsbehälter Kapazität: 5 kg
- Produktmaße (BxTxH): 330x503x607 mm

Artikelgewicht:  
28,000 kg

---

<b>EASYLINE Eiswürfelbereiter Hohlkegel 50 kg</b>	<b>Art.-Nr.: 10528</b>	<b>1 Stück</b>	<b>929,00 EUR</b>
---	------------------------	----------------	-------------------

---



- Produktionsmenge: 50 kg/24 h
- Kühlsystem: luftgekühlt
- Hohlkegel Eiswürfel 40 mm
- Vorratsbehälter Kapazität: 9 kg
- Produktmaße (BxTxH): 398x542x682 mm

Artikelgewicht:  
33,000 kg

# PREISLISTE

(Gültigkeit ab 01.12.2023)

## Arbeitstische - 600er tiefe mit Grundboden

---

<b>EASYLINE Arbeitstisch 600 / mit Grundboden B:600</b>	<b>Art.-Nr.: 10085</b>	<b>1 Stück</b>	<b>149,00 EUR</b>
---	------------------------	----------------	-------------------

---



- inkl. Grundboden
- Zur Selbstmontage
- Vollständig aus hochwertigem Edelstahl AISI 201 gefertigt
- Produktmaße (BxTxH): 600x600x850 mm

Artikelgewicht:  
12,340 kg

---

<b>EASYLINE Arbeitstisch 600 / mit Grundboden B:700</b>	<b>Art.-Nr.: 10086</b>	<b>1 Stück</b>	<b>154,00 EUR</b>
---	------------------------	----------------	-------------------

---



- inkl. Grundboden
- Zur Selbstmontage
- Vollständig aus hochwertigem Edelstahl AISI 201 gefertigt
- Produktmaße (BxTxH): 700x600x850 mm

Artikelgewicht:  
13,760 kg

---

<b>EASYLINE Arbeitstisch 600 / mit Grundboden B:800</b>	<b>Art.-Nr.: 10087</b>	<b>1 Stück</b>	<b>159,00 EUR</b>
---	------------------------	----------------	-------------------

---



- inkl. Grundboden
- Zur Selbstmontage
- Vollständig aus hochwertigem Edelstahl AISI 201 gefertigt
- Produktmaße (BxTxH): 800x600x850 mm

Artikelgewicht:  
15,400 kg

---

<b>EASYLINE Arbeitstisch 600 / mit Grundboden B:1000</b>	<b>Art.-Nr.: 10044</b>	<b>1 Stück</b>	<b>172,00 EUR</b>
--	------------------------	----------------	-------------------

---



- inkl. Grundboden
- Zur Selbstmontage
- Vollständig aus hochwertigem Edelstahl AISI 201 gefertigt
- Produktmaße (BxTxH): 1000x600x850 mm

Artikelgewicht:  
17,880 kg

# PREISLISTE

(Gültigkeit ab 01.12.2023)

Seite 77 von 312

## Arbeitstische - 600er tiefe mit Grundboden

EASYLINE Arbeitstisch 600 / mit Grundboden B:1200	Art.-Nr.: 10045	1 Stück	180,00 EUR
---	-----------------	---------	------------



- inkl. Grundboden
- Zur Selbstmontage
- Vollständig aus hochwertigem Edelstahl AISI 201 gefertigt
- Produktmaße (BxTxH): 1200x600x850 mm

 Artikelgewicht:  
20,700 kg

EASYLINE Arbeitstisch 600 / mit Grundboden B:1400	Art.-Nr.: 10088	1 Stück	199,00 EUR
---	-----------------	---------	------------



- inkl. Grundboden
- Zur Selbstmontage
- Vollständig aus hochwertigem Edelstahl AISI 201 gefertigt
- Produktmaße (BxTxH): 1400x600x850 mm

 Artikelgewicht:  
23,360 kg

EASYLINE Arbeitstisch 600 / mit Grundboden B:1500	Art.-Nr.: 10089	1 Stück	208,00 EUR
---	-----------------	---------	------------



- inkl. Grundboden
- Zur Selbstmontage
- Vollständig aus hochwertigem Edelstahl AISI 201 gefertigt
- Produktmaße (BxTxH): 1500x600x850 mm

 Artikelgewicht:  
24,700 kg

EASYLINE Arbeitstisch 600 / mit Grundboden B:1600	Art.-Nr.: 10090	1 Stück	215,00 EUR
---	-----------------	---------	------------



- inkl. Grundboden
- Zur Selbstmontage
- Vollständig aus hochwertigem Edelstahl AISI 201 gefertigt
- Produktmaße (BxTxH): 1600x600x850 mm

 Artikelgewicht:  
25,600 kg



# PREISLISTE

(Gültigkeit ab 01.12.2023)

## Arbeitstische - 600er tiefe mit Grundboden

---

<b>EASYLINE Arbeitstisch 600 / mit Grundboden B:1800</b>	<b>Art.-Nr.: 10091</b>	<b>1 Stück</b>	<b>230,00 EUR</b>
--	------------------------	----------------	-------------------

---



- inkl. Grundboden
- Zur Selbstmontage
- Vollständig aus hochwertigem Edelstahl AISI 201 gefertigt
- Produktmaße (BxTxH): 1800x600x850 mm

Artikelgewicht:  
28,880 kg

---

<b>EASYLINE Arbeitstisch 600 / mit Grundboden B:2000</b>	<b>Art.-Nr.: 10046</b>	<b>1 Stück</b>	<b>250,00 EUR</b>
--	------------------------	----------------	-------------------

---



- inkl. Grundboden
- Zur Selbstmontage
- Vollständig aus hochwertigem Edelstahl AISI 201 gefertigt
- Produktmaße (BxTxH): 2000x600x850 mm

Artikelgewicht:  
31,620 kg

# PREISLISTE

(Gültigkeit ab 01.12.2023)

## Arbeitstische - 600er tiefe mit Grundboden & Aufkantung

<b>EASYLINE Arbeitstisch 600 / mit Grundboden &amp; Aufkantung B:600</b>	<b>Art.-Nr.: 10092</b>	<b>1 Stück</b>	<b>165,00 EUR</b>
--	------------------------	----------------	-------------------



- inkl. 100mm rückseitiger Aufkantung & Grundboden
- Zur Selbstmontage
- Vollständig aus hochwertigem Edelstahl AISI 201 gefertigt
- Produktmaße (BxTxH): 600x600x850 mm

Artikelgewicht:  
12,800 kg

<b>EASYLINE Arbeitstisch 600 / mit Grundboden &amp; Aufkantung B:700</b>	<b>Art.-Nr.: 10093</b>	<b>1 Stück</b>	<b>169,00 EUR</b>
--	------------------------	----------------	-------------------



- inkl. 100mm rückseitiger Aufkantung & Grundboden
- Zur Selbstmontage
- Vollständig aus hochwertigem Edelstahl AISI 201 gefertigt
- Produktmaße (BxTxH): 700x600x850 mm

Artikelgewicht:  
14,400 kg

<b>EASYLINE Arbeitstisch 600 / mit Grundboden &amp; Aufkantung B:800</b>	<b>Art.-Nr.: 10094</b>	<b>1 Stück</b>	<b>175,00 EUR</b>
--	------------------------	----------------	-------------------



- inkl. 100mm rückseitiger Aufkantung & Grundboden
- Zur Selbstmontage
- Vollständig aus hochwertigem Edelstahl AISI 201 gefertigt
- Produktmaße (BxTxH): 800x600x850 mm

Artikelgewicht:  
15,800 kg

# PREISLISTE

(Gültigkeit ab 01.12.2023)

## Arbeitstische - 600er tiefe mit Grundboden & Aufkantung

<b>EASYLINE Arbeitstisch 600 / mit Grundboden &amp; Aufkantung B:1000</b>	<b>Art.-Nr.: 10047</b>	<b>1 Stück</b>	<b>192,00 EUR</b>
---	------------------------	----------------	-------------------



- inkl. 100mm rückseitiger Aufkantung & Grundboden
- Zur Selbstmontage
- Vollständig aus hochwertigem Edelstahl AISI 201 gefertigt
- Produktmaße (BxTxH): 1000x600x850 mm

 Artikelgewicht:  
 18,840 kg

<b>EASYLINE Arbeitstisch 600 / mit Grundboden &amp; Aufkantung B:1200</b>	<b>Art.-Nr.: 10048</b>	<b>1 Stück</b>	<b>205,00 EUR</b>
---	------------------------	----------------	-------------------



- inkl. 100mm rückseitiger Aufkantung & Grundboden
- Zur Selbstmontage
- Vollständig aus hochwertigem Edelstahl AISI 201 gefertigt
- Produktmaße (BxTxH): 1200x600x850 mm

 Artikelgewicht:  
 21,700 kg

<b>EASYLINE Arbeitstisch 600 / mit Grundboden &amp; Aufkantung B:1400</b>	<b>Art.-Nr.: 10095</b>	<b>1 Stück</b>	<b>219,00 EUR</b>
---	------------------------	----------------	-------------------



- inkl. 100mm rückseitiger Aufkantung & Grundboden
- Zur Selbstmontage
- Vollständig aus hochwertigem Edelstahl AISI 201 gefertigt
- Produktmaße (BxTxH): 1400x600x850 mm

 Artikelgewicht:  
 24,400 kg

# PREISLISTE

(Gültigkeit ab 01.12.2023)

## Arbeitstische - 600er tiefe mit Grundboden & Aufkantung

<b>EASYLINE Arbeitstisch 600 / mit Grundboden &amp; Aufkantung B:1500</b>	<b>Art.-Nr.: 10096</b>	<b>1 Stück</b>	<b>230,00 EUR</b>
---	------------------------	----------------	-------------------



- inkl. 100mm rückseitiger Aufkantung & Grundboden
- Zur Selbstmontage
- Vollständig aus hochwertigem Edelstahl AISI 201 gefertigt
- Produktmaße (BxTxH): 1500x600x850 mm

 Artikelgewicht:  
 25,900 kg

<b>EASYLINE Arbeitstisch 600 / mit Grundboden &amp; Aufkantung B:1600</b>	<b>Art.-Nr.: 10097</b>	<b>1 Stück</b>	<b>242,00 EUR</b>
---	------------------------	----------------	-------------------



- inkl. 100mm rückseitiger Aufkantung & Grundboden
- Zur Selbstmontage
- Vollständig aus hochwertigem Edelstahl AISI 201 gefertigt
- Produktmaße (BxTxH): 1600x600x850 mm

 Artikelgewicht:  
 27,300 kg

<b>EASYLINE Arbeitstisch 600 / mit Grundboden &amp; Aufkantung B:1800</b>	<b>Art.-Nr.: 10098</b>	<b>1 Stück</b>	<b>255,00 EUR</b>
---	------------------------	----------------	-------------------



- inkl. 100mm rückseitiger Aufkantung & Grundboden
- Zur Selbstmontage
- Vollständig aus hochwertigem Edelstahl AISI 201 gefertigt
- Produktmaße (BxTxH): 1800x600x850 mm

 Artikelgewicht:  
 30,500 kg

# PREISLISTE

(Gültigkeit ab 01.12.2023)

## Arbeitstische - 600er tiefe mit Grundboden & Aufkantung

<b>EASYLINE Arbeitstisch 600 / mit Grundboden &amp; Aufkantung B:2000</b>	<b>Art.-Nr.: 10049</b>	<b>1 Stück</b>	<b>285,00 EUR</b>
---	------------------------	----------------	-------------------



- inkl. 100mm rückseitiger Aufkantung & Grundboden
- Zur Selbstmontage
- Vollständig aus hochwertigem Edelstahl AISI 201 gefertigt
- Produktmaße (BxTxH): 2000x600x850 mm

Artikelgewicht:  
33,400 kg



# PREISLISTE

(Gültigkeit ab 01.12.2023)

## Arbeitstische - 600er tiefe unterfahrbar

EASYLINE Arbeitstisch 600 / unterfahrbar B:600	Art.-Nr.: 10123	1 Stück	139,00 EUR
--	-----------------	---------	------------



- inkl. 3-seitiger Verstrebung
- Zur Selbstmontage
- Vollständig aus hochwertigem Edelstahl AISI 201 gefertigt
- Produktmaße (BxTxH): 600x600x850 mm

 Artikelgewicht:  
10,300 kg

EASYLINE Arbeitstisch 600 / unterfahrbar B:700	Art.-Nr.: 10124	1 Stück	142,00 EUR
--	-----------------	---------	------------



- inkl. 3-seitiger Verstrebung
- Zur Selbstmontage
- Vollständig aus hochwertigem Edelstahl AISI 201 gefertigt
- Produktmaße (BxTxH): 700x600x850 mm

 Artikelgewicht:  
11,400 kg

EASYLINE Arbeitstisch 600 / unterfahrbar B:800	Art.-Nr.: 10125	1 Stück	145,00 EUR
--	-----------------	---------	------------



- inkl. 3-seitiger Verstrebung
- Zur Selbstmontage
- Vollständig aus hochwertigem Edelstahl AISI 201 gefertigt
- Produktmaße (BxTxH): 800x600x850 mm

 Artikelgewicht:  
12,600 kg

EASYLINE Arbeitstisch 600 / unterfahrbar B:1000	Art.-Nr.: 10126	1 Stück	158,00 EUR
---	-----------------	---------	------------



- inkl. 3-seitiger Verstrebung
- Zur Selbstmontage
- Vollständig aus hochwertigem Edelstahl AISI 201 gefertigt
- Produktmaße (BxTxH): 1000x600x850 mm

 Artikelgewicht:  
14,500 kg

# PREISLISTE

(Gültigkeit ab 01.12.2023)

## Arbeitstische - 600er tiefe unterfahrbar

EASYLINE Arbeitstisch 600 / unterfahrbar B:1200	Art.-Nr.: 10127	1 Stück	168,00 EUR
---	-----------------	---------	------------



- inkl. 3-seitiger Verstrebung
- Zur Selbstmontage
- Vollständig aus hochwertigem Edelstahl AISI 201 gefertigt
- Produktmaße (BxTxH): 1200x600x850 mm

 Artikelgewicht:  
16,400 kg

EASYLINE Arbeitstisch 600 / unterfahrbar B:1400	Art.-Nr.: 10128	1 Stück	180,00 EUR
---	-----------------	---------	------------



- inkl. 3-seitiger Verstrebung
- Zur Selbstmontage
- Vollständig aus hochwertigem Edelstahl AISI 201 gefertigt
- Produktmaße (BxTxH): 1400x600x850 mm

 Artikelgewicht:  
18,400 kg

EASYLINE Arbeitstisch 600 / unterfahrbar B:1500	Art.-Nr.: 10129	1 Stück	192,00 EUR
---	-----------------	---------	------------



- inkl. 3-seitiger Verstrebung
- Zur Selbstmontage
- Vollständig aus hochwertigem Edelstahl AISI 201 gefertigt
- Produktmaße (BxTxH): 1500x600x850 mm

 Artikelgewicht:  
19,200 kg

EASYLINE Arbeitstisch 600 / unterfahrbar B:1600	Art.-Nr.: 10130	1 Stück	199,00 EUR
---	-----------------	---------	------------



- inkl. 3-seitiger Verstrebung
- Zur Selbstmontage
- Vollständig aus hochwertigem Edelstahl AISI 201 gefertigt
- Produktmaße (BxTxH): 1600x600x850 mm

 Artikelgewicht:  
20,000 kg

# PREISLISTE

(Gültigkeit ab 01.12.2023)

## Arbeitstische - 600er tiefe unterfahrbar

---

<b>EASYLINE Arbeitstisch 600 / unterfahrbar B:1800</b>	<b>Art.-Nr.: 10131</b>	<b>1 Stück</b>	<b>215,00 EUR</b>
--	------------------------	----------------	-------------------

---



- inkl. 3-seitiger Verstrebung
- Zur Selbstmontage
- Vollständig aus hochwertigem Edelstahl AISI 201 gefertigt
- Produktmaße (BxTxH): 1800x600x850 mm

Artikelgewicht:  
22,400 kg

---

<b>EASYLINE Arbeitstisch 600 / unterfahrbar B:2000</b>	<b>Art.-Nr.: 10132</b>	<b>1 Stück</b>	<b>232,00 EUR</b>
--	------------------------	----------------	-------------------

---



- inkl. 3-seitiger Verstrebung
- Zur Selbstmontage
- Vollständig aus hochwertigem Edelstahl AISI 201 gefertigt
- Produktmaße (BxTxH): 2000x600x850 mm

Artikelgewicht:  
24,400 kg

# PREISLISTE

(Gültigkeit ab 01.12.2023)

## Arbeitstische - 600er tiefe unterfahrbar & Aufkantung

<b>EASYLINE Arbeitstisch 600 / unterfahrbar mit Aufkantung B:600</b>	<b>Art.-Nr.: 10113</b>	<b>1 Stück</b>	<b>150,00 EUR</b>
--	------------------------	----------------	-------------------



- inkl. 100mm rückseitiger Aufkantung & 3-seitiger Verstrebung
- Zur Selbstmontage
- Vollständig aus hochwertigem Edelstahl AISI 201 gefertigt
- Produktmaße (BxTxH): 600x600x850 mm

 Artikelgewicht:  
10,800 kg

<b>EASYLINE Arbeitstisch 600 / unterfahrbar mit Aufkantung B:700</b>	<b>Art.-Nr.: 10114</b>	<b>1 Stück</b>	<b>158,00 EUR</b>
--	------------------------	----------------	-------------------



- inkl. 100mm rückseitiger Aufkantung & 3-seitiger Verstrebung
- Zur Selbstmontage
- Vollständig aus hochwertigem Edelstahl AISI 201 gefertigt
- Produktmaße (BxTxH): 700x600x850 mm

 Artikelgewicht:  
12,100 kg

<b>EASYLINE Arbeitstisch 600 / unterfahrbar mit Aufkantung B:800</b>	<b>Art.-Nr.: 10115</b>	<b>1 Stück</b>	<b>162,00 EUR</b>
--	------------------------	----------------	-------------------



- inkl. 100mm rückseitiger Aufkantung & 3-seitiger Verstrebung
- Zur Selbstmontage
- Vollständig aus hochwertigem Edelstahl AISI 201 gefertigt
- Produktmaße (BxTxH): 800x600x850 mm

 Artikelgewicht:  
13,200 kg

# PREISLISTE

(Gültigkeit ab 01.12.2023)

## Arbeitstische - 600er tiefe unterfahrbar & Aufkantung

<b>EASYLINE Arbeitstisch 600 / unterfahrbar mit Aufkantung B:1000</b>	<b>Art.-Nr.: 10116</b>	<b>1 Stück</b>	<b>176,00 EUR</b>
---	------------------------	----------------	-------------------



- inkl. 100mm rückseitiger Aufkantung & 3-seitiger Verstrebung
- Zur Selbstmontage
- Vollständig aus hochwertigem Edelstahl AISI 201 gefertigt
- Produktmaße (BxTxH): 1000x600x850 mm

Artikelgewicht:  
15,300 kg

<b>EASYLINE Arbeitstisch 600 / unterfahrbar mit Aufkantung B:1200</b>	<b>Art.-Nr.: 10117</b>	<b>1 Stück</b>	<b>192,00 EUR</b>
---	------------------------	----------------	-------------------



- inkl. 100mm rückseitiger Aufkantung & 3-seitiger Verstrebung
- Zur Selbstmontage
- Vollständig aus hochwertigem Edelstahl AISI 201 gefertigt
- Produktmaße (BxTxH): 1200x600x850 mm

Artikelgewicht:  
17,200 kg

<b>EASYLINE Arbeitstisch 600 / unterfahrbar mit Aufkantung B:1400</b>	<b>Art.-Nr.: 10118</b>	<b>1 Stück</b>	<b>208,00 EUR</b>
---	------------------------	----------------	-------------------



- inkl. 100mm rückseitiger Aufkantung & 3-seitiger Verstrebung
- Zur Selbstmontage
- Vollständig aus hochwertigem Edelstahl AISI 201 gefertigt
- Produktmaße (BxTxH): 1400x600x850 mm

Artikelgewicht:  
19,600 kg



# PREISLISTE

(Gültigkeit ab 01.12.2023)

## Arbeitstische - 600er tiefe unterfahrbar & Aufkantung

EASYLINE Arbeitstisch 600 / unterfahrbar mit Aufkantung B:1500	Art.-Nr.: 10119	1 Stück	219,00 EUR
--	-----------------	---------	------------



- inkl. 100mm rückseitiger Aufkantung & 3-seitiger Verstrebung
- Zur Selbstmontage
- Vollständig aus hochwertigem Edelstahl AISI 201 gefertigt
- Produktmaße (BxTxH): 1500x600x850 mm

Artikelgewicht:  
20,600 kg

EASYLINE Arbeitstisch 600 / unterfahrbar mit Aufkantung B:1600	Art.-Nr.: 10120	1 Stück	230,00 EUR
--	-----------------	---------	------------



- inkl. 100mm rückseitiger Aufkantung & 3-seitiger Verstrebung
- Zur Selbstmontage
- Vollständig aus hochwertigem Edelstahl AISI 201 gefertigt
- Produktmaße (BxTxH): 1600x600x850 mm

Artikelgewicht:  
21,500 kg

EASYLINE Arbeitstisch 600 / unterfahrbar mit Aufkantung B:1800	Art.-Nr.: 10121	1 Stück	245,00 EUR
--	-----------------	---------	------------



- inkl. 100mm rückseitiger Aufkantung & 3-seitiger Verstrebung
- Zur Selbstmontage
- Vollständig aus hochwertigem Edelstahl AISI 201 gefertigt
- Produktmaße (BxTxH): 1800x600x850 mm

Artikelgewicht:  
23,700 kg

# PREISLISTE

(Gültigkeit ab 01.12.2023)

## Arbeitstische - 600er tiefe unterfahrbar & Aufkantung

<b>EASYLINE Arbeitstisch 600 / unterfahrbar mit Aufkantung B:2000</b>	<b>Art.-Nr.: 10122</b>	<b>1 Stück</b>	<b>268,00 EUR</b>
---	------------------------	----------------	-------------------



- inkl. 100mm rückseitiger Aufkantung & 3-seitiger Verstrebung
- Zur Selbstmontage
- Vollständig aus hochwertigem Edelstahl AISI 201 gefertigt
- Produktmaße (BxTxH): 2000x600x850 mm

Artikelgewicht:  
25,800 kg

# PREISLISTE

(Gültigkeit ab 01.12.2023)

## Arbeitstische - 700er tiefe mit Grundboden

EASYLINE Arbeitstisch 700 / mit Grundboden B:600	Art.-Nr.: 10099	1 Stück	154,00 EUR
--	-----------------	---------	------------



- inkl. Grundboden
- Zur Selbstmontage
- Vollständig aus hochwertigem Edelstahl AISI 201 gefertigt
- Produktmaße (BxTxH): 600x700x850 mm

 Artikelgewicht:  
13,500 kg

EASYLINE Arbeitstisch 700 / mit Grundboden B:700	Art.-Nr.: 10100	1 Stück	162,00 EUR
--	-----------------	---------	------------



- inkl. Grundboden
- Zur Selbstmontage
- Vollständig aus hochwertigem Edelstahl AISI 201 gefertigt
- Produktmaße (BxTxH): 700x700x850 mm

 Artikelgewicht:  
15,000 kg

EASYLINE Arbeitstisch 700 / mit Grundboden B:800	Art.-Nr.: 10101	1 Stück	165,00 EUR
--	-----------------	---------	------------



- inkl. Grundboden
- Zur Selbstmontage
- Vollständig aus hochwertigem Edelstahl AISI 201 gefertigt
- Produktmaße (BxTxH): 800x700x850 mm

 Artikelgewicht:  
16,400 kg

EASYLINE Arbeitstisch 700 / mit Grundboden B:1000	Art.-Nr.: 10050	1 Stück	180,00 EUR
---	-----------------	---------	------------



- inkl. Grundboden
- Zur Selbstmontage
- Vollständig aus hochwertigem Edelstahl AISI 201 gefertigt
- Produktmaße (BxTxH): 1000x700x850 mm

 Artikelgewicht:  
19,560 kg

# PREISLISTE

(Gültigkeit ab 01.12.2023)

## Arbeitstische - 700er tiefe mit Grundboden

---

<b>EASYLINE Arbeitstisch 700 / mit Grundboden B:1200</b>	<b>Art.-Nr.: 10051</b>	<b>1 Stück</b>	<b>195,00 EUR</b>
--	------------------------	----------------	-------------------

---



- inkl. Grundboden
- Zur Selbstmontage
- Vollständig aus hochwertigem Edelstahl AISI 201 gefertigt
- Produktmaße (BxTxH): 1200x700x850 mm

Artikelgewicht:  
22,520 kg

---

<b>EASYLINE Arbeitstisch 700 / mit Grundboden B:1400</b>	<b>Art.-Nr.: 10102</b>	<b>1 Stück</b>	<b>219,00 EUR</b>
--	------------------------	----------------	-------------------

---



- inkl. Grundboden
- Zur Selbstmontage
- Vollständig aus hochwertigem Edelstahl AISI 201 gefertigt
- Produktmaße (BxTxH): 1400x700x850 mm

Artikelgewicht:  
26,000 kg

---

<b>EASYLINE Arbeitstisch 700 / mit Grundboden B:1500</b>	<b>Art.-Nr.: 10103</b>	<b>1 Stück</b>	<b>226,00 EUR</b>
--	------------------------	----------------	-------------------

---



- inkl. Grundboden
- Zur Selbstmontage
- Vollständig aus hochwertigem Edelstahl AISI 201 gefertigt
- Produktmaße (BxTxH): 1500x700x850 mm

Artikelgewicht:  
27,400 kg

---

<b>EASYLINE Arbeitstisch 700 / mit Grundboden B:1600</b>	<b>Art.-Nr.: 10104</b>	<b>1 Stück</b>	<b>238,00 EUR</b>
--	------------------------	----------------	-------------------

---



- inkl. Grundboden
- Zur Selbstmontage
- Vollständig aus hochwertigem Edelstahl AISI 201 gefertigt
- Produktmaße (BxTxH): 1600x700x850 mm

Artikelgewicht:  
29,000 kg

# PREISLISTE

(Gültigkeit ab 01.12.2023)

## Arbeitstische - 700er tiefe mit Grundboden

---

<b>EASYLINE Arbeitstisch 700 / mit Grundboden B:1800</b>	<b>Art.-Nr.: 10105</b>	<b>1 Stück</b>	<b>249,00 EUR</b>
--	------------------------	----------------	-------------------

---



- inkl. Grundboden
- Zur Selbstmontage
- Vollständig aus hochwertigem Edelstahl AISI 201 gefertigt
- Produktmaße (BxTxH): 1800x700x850 mm

Artikelgewicht:  
32,000 kg

---

<b>EASYLINE Arbeitstisch 700 / mit Grundboden B:2000</b>	<b>Art.-Nr.: 10052</b>	<b>1 Stück</b>	<b>275,00 EUR</b>
--	------------------------	----------------	-------------------

---



- inkl. Grundboden
- Zur Selbstmontage
- Vollständig aus hochwertigem Edelstahl AISI 201 gefertigt
- Produktmaße (BxTxH): 2000x700x850 mm

Artikelgewicht:  
36,100 kg



# PREISLISTE

(Gültigkeit ab 01.12.2023)

## Arbeitstische - 700er tiefe mit Grundboden & Aufkantung

EASYLINE Arbeitstisch 700 / mit Grundboden & Aufkantung B:600	Art.-Nr.: 10106	1 Stück	173,00 EUR
---	-----------------	---------	------------



- inkl. 100mm rückseitiger Aufkantung & Grundboden
- Zur Selbstmontage
- Vollständig aus hochwertigem Edelstahl AISI 201 gefertigt
- Produktmaße (BxTxH): 600x700x850 mm

Artikelgewicht:  
14,200 kg

EASYLINE Arbeitstisch 700 / mit Grundboden & Aufkantung B:700	Art.-Nr.: 10107	1 Stück	178,00 EUR
---	-----------------	---------	------------



- inkl. 100mm rückseitiger Aufkantung & Grundboden
- Zur Selbstmontage
- Vollständig aus hochwertigem Edelstahl AISI 201 gefertigt
- Produktmaße (BxTxH): 700x700x850 mm

Artikelgewicht:  
15,700 kg

EASYLINE Arbeitstisch 700 / mit Grundboden & Aufkantung B:800	Art.-Nr.: 10108	1 Stück	184,00 EUR
---	-----------------	---------	------------



- inkl. 100mm rückseitiger Aufkantung & Grundboden
- Zur Selbstmontage
- Vollständig aus hochwertigem Edelstahl AISI 201 gefertigt
- Produktmaße (BxTxH): 800x700x850 mm

Artikelgewicht:  
17,300 kg

# PREISLISTE

(Gültigkeit ab 01.12.2023)

## Arbeitstische - 700er tiefe mit Grundboden & Aufkantung

<b>EASYLINE Arbeitstisch 700 / mit Grundboden &amp; Aufkantung B:1000</b>	<b>Art.-Nr.: 10053</b>	<b>1 Stück</b>	<b>189,00 EUR</b>
---	------------------------	----------------	-------------------



- inkl. 100mm rückseitiger Aufkantung & Grundboden
- Zur Selbstmontage
- Vollständig aus hochwertigem Edelstahl AISI 201 gefertigt
- Produktmaße (BxTxH): 1000x700x850 mm

 Artikelgewicht:  
 20,600 kg

<b>EASYLINE Arbeitstisch 700 / mit Grundboden &amp; Aufkantung B:1200</b>	<b>Art.-Nr.: 10054</b>	<b>1 Stück</b>	<b>199,00 EUR</b>
---	------------------------	----------------	-------------------



- inkl. 100mm rückseitiger Aufkantung & Grundboden
- Zur Selbstmontage
- Vollständig aus hochwertigem Edelstahl AISI 201 gefertigt
- Produktmaße (BxTxH): 1200x700x850 mm

 Artikelgewicht:  
 23,700 kg

<b>EASYLINE Arbeitstisch 700 / mit Grundboden &amp; Aufkantung B:1400</b>	<b>Art.-Nr.: 10109</b>	<b>1 Stück</b>	<b>242,00 EUR</b>
---	------------------------	----------------	-------------------



- inkl. 100mm rückseitiger Aufkantung & Grundboden
- Zur Selbstmontage
- Vollständig aus hochwertigem Edelstahl AISI 201 gefertigt
- Produktmaße (BxTxH): 1400x700x850 mm

 Artikelgewicht:  
 27,100 kg

# PREISLISTE

(Gültigkeit ab 01.12.2023)

## Arbeitstische - 700er tiefe mit Grundboden & Aufkantung

<b>EASYLINE Arbeitstisch 700 / mit Grundboden &amp; Aufkantung B:1500</b>	<b>Art.-Nr.: 10110</b>	<b>1 Stück</b>	<b>249,00 EUR</b>
---	------------------------	----------------	-------------------



- inkl. 100mm rückseitiger Aufkantung & Grundboden
- Zur Selbstmontage
- Vollständig aus hochwertigem Edelstahl AISI 201 gefertigt
- Produktmaße (BxTxH): 1500x700x850 mm

 Artikelgewicht:  
 29,300 kg

<b>EASYLINE Arbeitstisch 700 / mit Grundboden &amp; Aufkantung B:1600</b>	<b>Art.-Nr.: 10111</b>	<b>1 Stück</b>	<b>262,00 EUR</b>
---	------------------------	----------------	-------------------



- inkl. 100mm rückseitiger Aufkantung & Grundboden
- Zur Selbstmontage
- Vollständig aus hochwertigem Edelstahl AISI 201 gefertigt
- Produktmaße (BxTxH): 1600x700x850 mm

 Artikelgewicht:  
 30,900 kg

<b>EASYLINE Arbeitstisch 700 / mit Grundboden &amp; Aufkantung B:1800</b>	<b>Art.-Nr.: 10112</b>	<b>1 Stück</b>	<b>284,00 EUR</b>
---	------------------------	----------------	-------------------



- inkl. 100mm rückseitiger Aufkantung & Grundboden
- Zur Selbstmontage
- Vollständig aus hochwertigem Edelstahl AISI 201 gefertigt
- Produktmaße (BxTxH): 1800x700x850 mm

 Artikelgewicht:  
 34,100 kg

# PREISLISTE

(Gültigkeit ab 01.12.2023)

## Arbeitstische - 700er tiefe mit Grundboden & Aufkantung

**EASYLINE Arbeitstisch 700 / mit Grundboden & Aufkantung B:2000**

**Art.-Nr.: 10055**

**1 Stück**

**312,00 EUR**



- inkl. 100mm rückseitiger Aufkantung & Grundboden
- Zur Selbstmontage
- Vollständig aus hochwertigem Edelstahl AISI 201 gefertigt
- Produktmaße (BxTxH): 2000x700x850 mm

Artikelgewicht:  
37,200 kg

# PREISLISTE

(Gültigkeit ab 01.12.2023)

Seite 97 von 312

## Arbeitstische - 700er tiefe unterfahrbar

---

<b>EASYLINE Arbeitstisch 700 / unterfahrbar B:600</b>	<b>Art.-Nr.: 10133</b>	<b>1 Stück</b>	<b>142,00 EUR</b>
---	------------------------	----------------	-------------------

---



- inkl. 3-seitiger Verstrebung
- Zur Selbstmontage
- Vollständig aus hochwertigem Edelstahl AISI 201 gefertigt
- Produktmaße (BxTxH): 600x700x850 mm

Artikelgewicht:  
11,600 kg

---

<b>EASYLINE Arbeitstisch 700 / unterfahrbar B:700</b>	<b>Art.-Nr.: 10134</b>	<b>1 Stück</b>	<b>146,00 EUR</b>
---	------------------------	----------------	-------------------

---



- inkl. 3-seitiger Verstrebung
- Zur Selbstmontage
- Vollständig aus hochwertigem Edelstahl AISI 201 gefertigt
- Produktmaße (BxTxH): 700x700x850 mm

Artikelgewicht:  
12,500 kg

---

<b>EASYLINE Arbeitstisch 700 / unterfahrbar B:800</b>	<b>Art.-Nr.: 10135</b>	<b>1 Stück</b>	<b>150,00 EUR</b>
---	------------------------	----------------	-------------------

---



- inkl. 3-seitiger Verstrebung
- Zur Selbstmontage
- Vollständig aus hochwertigem Edelstahl AISI 201 gefertigt
- Produktmaße (BxTxH): 800x700x850 mm

Artikelgewicht:  
13,800 kg

---

<b>EASYLINE Arbeitstisch 700 / unterfahrbar B:1000</b>	<b>Art.-Nr.: 10136</b>	<b>1 Stück</b>	<b>168,00 EUR</b>
--	------------------------	----------------	-------------------

---



- inkl. 3-seitiger Verstrebung
- Zur Selbstmontage
- Vollständig aus hochwertigem Edelstahl AISI 201 gefertigt
- Produktmaße (BxTxH): 1000x700x850 mm

Artikelgewicht:  
15,500 kg



# PREISLISTE

(Gültigkeit ab 01.12.2023)

## Arbeitstische - 700er tiefe unterfahrbar

<b>EASYLINE Arbeitstisch 700 / unterfahrbar B:1200</b>	<b>Art.-Nr.: 10137</b>	<b>1 Stück</b>	<b>184,00 EUR</b>
--	------------------------	----------------	-------------------



- inkl. 3-seitiger Verstrebung
- Zur Selbstmontage
- Vollständig aus hochwertigem Edelstahl AISI 201 gefertigt
- Produktmaße (BxTxH): 1200x700x850 mm

 Artikelgewicht:  
18,100 kg

<b>EASYLINE Arbeitstisch 700 / unterfahrbar B:1400</b>	<b>Art.-Nr.: 10138</b>	<b>1 Stück</b>	<b>203,00 EUR</b>
--	------------------------	----------------	-------------------



- inkl. 3-seitiger Verstrebung
- Zur Selbstmontage
- Vollständig aus hochwertigem Edelstahl AISI 201 gefertigt
- Produktmaße (BxTxH): 1400x700x850 mm

 Artikelgewicht:  
20,300 kg

<b>EASYLINE Arbeitstisch 700 / unterfahrbar B:1500</b>	<b>Art.-Nr.: 10139</b>	<b>1 Stück</b>	<b>212,00 EUR</b>
--	------------------------	----------------	-------------------



- inkl. 3-seitiger Verstrebung
- Zur Selbstmontage
- Vollständig aus hochwertigem Edelstahl AISI 201 gefertigt
- Produktmaße (BxTxH): 1500x700x850 mm

 Artikelgewicht:  
21,500 kg

<b>EASYLINE Arbeitstisch 700 / unterfahrbar B:1600</b>	<b>Art.-Nr.: 10140</b>	<b>1 Stück</b>	<b>223,00 EUR</b>
--	------------------------	----------------	-------------------



- inkl. 3-seitiger Verstrebung
- Zur Selbstmontage
- Vollständig aus hochwertigem Edelstahl AISI 201 gefertigt
- Produktmaße (BxTxH): 1600x700x850 mm

 Artikelgewicht:  
22,300 kg

# PREISLISTE

(Gültigkeit ab 01.12.2023)

## Arbeitstische - 700er tiefe unterfahrbar

---

<b>EASYLINE Arbeitstisch 700 / unterfahrbar B:1800</b>	<b>Art.-Nr.: 10141</b>	<b>1 Stück</b>	<b>238,00 EUR</b>
--	------------------------	----------------	-------------------

---



- inkl. 3-seitiger Verstrebung
- Zur Selbstmontage
- Vollständig aus hochwertigem Edelstahl AISI 201 gefertigt
- Produktmaße (BxTxH): 1800x700x850 mm

Artikelgewicht:  
24,600 kg

---

<b>EASYLINE Arbeitstisch 700 / unterfahrbar B:2000</b>	<b>Art.-Nr.: 10142</b>	<b>1 Stück</b>	<b>260,00 EUR</b>
--	------------------------	----------------	-------------------

---



- inkl. 3-seitiger Verstrebung
- Zur Selbstmontage
- Vollständig aus hochwertigem Edelstahl AISI 201 gefertigt
- Produktmaße (BxTxH): 2000x700x850 mm

Artikelgewicht:  
27,000 kg

# PREISLISTE

(Gültigkeit ab 01.12.2023)

## Arbeitstische - 700er tiefe unterfahrbar & Aufkantung

<b>EASYLINE Arbeitstisch 700 / unterfahrbar mit Aufkantung B:600</b>	<b>Art.-Nr.: 10143</b>	<b>1 Stück</b>	<b>158,00 EUR</b>
--	------------------------	----------------	-------------------



- inkl. 100mm rückseitiger Aufkantung & 3-seitiger Verstrebung
- Zur Selbstmontage
- Vollständig aus hochwertigem Edelstahl AISI 201 gefertigt
- Produktmaße (BxTxH): 600x700x850 mm

 Artikelgewicht:  
 11,900 kg

<b>EASYLINE Arbeitstisch 700 / unterfahrbar mit Aufkantung B:700</b>	<b>Art.-Nr.: 10144</b>	<b>1 Stück</b>	<b>165,00 EUR</b>
--	------------------------	----------------	-------------------



- inkl. 100mm rückseitiger Aufkantung & 3-seitiger Verstrebung
- Zur Selbstmontage
- Vollständig aus hochwertigem Edelstahl AISI 201 gefertigt
- Produktmaße (BxTxH): 700x700x850 mm

 Artikelgewicht:  
 13,300 kg

<b>EASYLINE Arbeitstisch 700 / unterfahrbar mit Aufkantung B:800</b>	<b>Art.-Nr.: 10145</b>	<b>1 Stück</b>	<b>169,00 EUR</b>
--	------------------------	----------------	-------------------



- inkl. 100mm rückseitiger Aufkantung & 3-seitiger Verstrebung
- Zur Selbstmontage
- Vollständig aus hochwertigem Edelstahl AISI 201 gefertigt
- Produktmaße (BxTxH): 800x700x850 mm

 Artikelgewicht:  
 14,300 kg

# PREISLISTE

(Gültigkeit ab 01.12.2023)

## Arbeitstische - 700er tiefe unterfahrbar & Aufkantung

<b>EASYLINE Arbeitstisch 700 / unterfahrbar mit Aufkantung B:1000</b>	<b>Art.-Nr.: 10146</b>	<b>1 Stück</b>	<b>172,00 EUR</b>
---	------------------------	----------------	-------------------



- inkl. 100mm rückseitiger Aufkantung & 3-seitiger Verstrebung
- Zur Selbstmontage
- Vollständig aus hochwertigem Edelstahl AISI 201 gefertigt
- Produktmaße (BxTxH): 1000x700x850 mm

 Artikelgewicht:  
 16,900 kg

<b>EASYLINE Arbeitstisch 700 / unterfahrbar mit Aufkantung B:1200</b>	<b>Art.-Nr.: 10147</b>	<b>1 Stück</b>	<b>188,00 EUR</b>
---	------------------------	----------------	-------------------



- inkl. 100mm rückseitiger Aufkantung & 3-seitiger Verstrebung
- Zur Selbstmontage
- Vollständig aus hochwertigem Edelstahl AISI 201 gefertigt
- Produktmaße (BxTxH): 1200x700x850 mm

 Artikelgewicht:  
 19,200 kg

<b>EASYLINE Arbeitstisch 700 / unterfahrbar mit Aufkantung B:1400</b>	<b>Art.-Nr.: 10148</b>	<b>1 Stück</b>	<b>226,00 EUR</b>
---	------------------------	----------------	-------------------



- inkl. 100mm rückseitiger Aufkantung & 3-seitiger Verstrebung
- Zur Selbstmontage
- Vollständig aus hochwertigem Edelstahl AISI 201 gefertigt
- Produktmaße (BxTxH): 1400x700x850 mm

 Artikelgewicht:  
 21,700 kg

# PREISLISTE

(Gültigkeit ab 01.12.2023)

## Arbeitstische - 700er tiefe unterfahrbar & Aufkantung

<b>EASYLINE Arbeitstisch 700 / unterfahrbar mit Aufkantung B:1500</b>	<b>Art.-Nr.: 10149</b>	<b>1 Stück</b>	<b>238,00 EUR</b>
---	------------------------	----------------	-------------------



- inkl. 100mm rückseitiger Aufkantung & 3-seitiger Verstrebung
- Zur Selbstmontage
- Vollständig aus hochwertigem Edelstahl AISI 201 gefertigt
- Produktmaße (BxTxH): 1500x700x850 mm

 Artikelgewicht:  
 23,000 kg

<b>EASYLINE Arbeitstisch 700 / unterfahrbar mit Aufkantung B:1600</b>	<b>Art.-Nr.: 10150</b>	<b>1 Stück</b>	<b>249,00 EUR</b>
---	------------------------	----------------	-------------------



- inkl. 100mm rückseitiger Aufkantung & 3-seitiger Verstrebung
- Zur Selbstmontage
- Vollständig aus hochwertigem Edelstahl AISI 201 gefertigt
- Produktmaße (BxTxH): 1600x700x850 mm

 Artikelgewicht:  
 24,600 kg

<b>EASYLINE Arbeitstisch 700 / unterfahrbar mit Aufkantung B:1800</b>	<b>Art.-Nr.: 10151</b>	<b>1 Stück</b>	<b>268,00 EUR</b>
---	------------------------	----------------	-------------------



- inkl. 100mm rückseitiger Aufkantung & 3-seitiger Verstrebung
- Zur Selbstmontage
- Vollständig aus hochwertigem Edelstahl AISI 201 gefertigt
- Produktmaße (BxTxH): 1800x700x850 mm

 Artikelgewicht:  
 27,400 kg



## PREISLISTE

(Gültigkeit ab 01.12.2023)

### Arbeitstische - 700er tiefe unterfahrbar & Aufkantung

<b>EASYLINE Arbeitstisch 700 / unterfahrbar mit Aufkantung B:2000</b>	<b>Art.-Nr.: 10152</b>	<b>1 Stück</b>	<b>295,00 EUR</b>
---	------------------------	----------------	-------------------



- inkl. 100mm rückseitiger Aufkantung & 3-seitiger Verstrebung
- Zur Selbstmontage
- Vollständig aus hochwertigem Edelstahl AISI 201 gefertigt
- Produktmaße (BxTxH): 2000x700x850 mm

Artikelgewicht:  
29,500 kg

# PREISLISTE

(Gültigkeit ab 01.12.2023)

Seite 104 von 312

## Zubehör >> Arbeitstische

---

<b>ROLLENKIT für Arbeitstische &amp; Spültische EASYLINE</b>	<b>Art.-Nr.: 10542</b>	<b>1 Stück</b>	<b>84,00 EUR</b>
--	------------------------	----------------	------------------



- 4-Rollen für Arbeits- & Spültische EASYLINE
- 2 Rollen mit Bremse
- 2 Rollen ohne Bremse

Artikelgewicht:  
2,000 kg

# PREISLISTE

(Gültigkeit ab 01.12.2023)

Seite 105 von 312

## Arbeitsschränke - 600er tiefe mit Schiebetüren

EASYLINE Arbeitsschrank 600 / 2 Schiebetüren B:1000	Art.-Nr.: 10153	1 Stück	419,00 EUR
---	-----------------	---------	------------



- mit 2 Schiebetüren
- Zur Selbstmontage
- Vollständig aus hochwertigem Edelstahl AISI 201 gefertigt
- Produktmaße (BxTxH): 1000x600x850 mm

Artikelgewicht:  
33,980 kg

EASYLINE Arbeitsschrank 600 / 2 Schiebetüren B:1200	Art.-Nr.: 10154	1 Stück	459,00 EUR
---	-----------------	---------	------------



- mit 2 Schiebetüren
- Zur Selbstmontage
- Vollständig aus hochwertigem Edelstahl AISI 201 gefertigt
- Produktmaße (BxTxH): 1200x600x850 mm

Artikelgewicht:  
39,260 kg

EASYLINE Arbeitsschrank 600 / 2 Schiebetüren B:1400	Art.-Nr.: 10155	1 Stück	498,00 EUR
---	-----------------	---------	------------



- mit 2 Schiebetüren
- Zur Selbstmontage
- Vollständig aus hochwertigem Edelstahl AISI 201 gefertigt
- Produktmaße (BxTxH): 1400x600x850 mm

Artikelgewicht:  
44,200 kg

EASYLINE Arbeitsschrank 600 / 2 Schiebetüren B:1500	Art.-Nr.: 10156	1 Stück	519,00 EUR
---	-----------------	---------	------------



- mit 2 Schiebetüren
- Zur Selbstmontage
- Vollständig aus hochwertigem Edelstahl AISI 201 gefertigt
- Produktmaße (BxTxH): 1500x600x850 mm

Artikelgewicht:  
46,500 kg

# PREISLISTE

(Gültigkeit ab 01.12.2023)

Seite 106 von 312

## Arbeitsschränke - 600er tiefe mit Schiebetüren

EASYLINE Arbeitsschrank 600 / 2 Schiebetüren B:1600	Art.-Nr.: 10157	1 Stück	539,00 EUR
---	-----------------	---------	------------



- mit 2 Schiebetüren
- Zur Selbstmontage
- Vollständig aus hochwertigem Edelstahl AISI 201 gefertigt
- Produktmaße (BxTxH): 1600x600x850 mm

Artikelgewicht:  
49,000 kg

EASYLINE Arbeitsschrank 600 / 2 Schiebetüren B:1800	Art.-Nr.: 10158	1 Stück	579,00 EUR
---	-----------------	---------	------------



- mit 2 Schiebetüren
- Zur Selbstmontage
- Vollständig aus hochwertigem Edelstahl AISI 201 gefertigt
- Produktmaße (BxTxH): 1800x600x850 mm

Artikelgewicht:  
53,800 kg

EASYLINE Arbeitsschrank 600 / 2 Schiebetüren B:2000	Art.-Nr.: 10159	1 Stück	625,00 EUR
---	-----------------	---------	------------



- mit 2 Schiebetüren
- Zur Selbstmontage
- Vollständig aus hochwertigem Edelstahl AISI 201 gefertigt
- Produktmaße (BxTxH): 2000x600x850 mm

Artikelgewicht:  
59,000 kg

# PREISLISTE

(Gültigkeit ab 01.12.2023)

## Arbeitsschränke - 600er tiefe mit Schiebetüren & Aufkantung

<b>EASYLINE Arbeitsschrank 600 / 2 Schiebetüren &amp; Aufkantung B:1000</b>	<b>Art.-Nr.: 10160</b>	<b>1 Stück</b>	<b>429,00 EUR</b>
---	------------------------	----------------	-------------------



- inkl. 100mm rückseitiger Aufkantung & 2 Schiebetüren
- Zur Selbstmontage
- Vollständig aus hochwertigem Edelstahl AISI 201 gefertigt
- Produktmaße (BxTxH): 1000x600x850 mm

 Artikelgewicht:  
 34,800 kg

<b>EASYLINE Arbeitsschrank 600 / 2 Schiebetüren &amp; Aufkantung B:1200</b>	<b>Art.-Nr.: 10161</b>	<b>1 Stück</b>	<b>475,00 EUR</b>
---	------------------------	----------------	-------------------



- inkl. 100mm rückseitiger Aufkantung & 2 Schiebetüren
- Zur Selbstmontage
- Vollständig aus hochwertigem Edelstahl AISI 201 gefertigt
- Produktmaße (BxTxH): 1200x600x850 mm

 Artikelgewicht:  
 40,000 kg

<b>EASYLINE Arbeitsschrank 600 / 2 Schiebetüren &amp; Aufkantung B:1400</b>	<b>Art.-Nr.: 10162</b>	<b>1 Stück</b>	<b>525,00 EUR</b>
---	------------------------	----------------	-------------------



- inkl. 100mm rückseitiger Aufkantung & 2 Schiebetüren
- Zur Selbstmontage
- Vollständig aus hochwertigem Edelstahl AISI 201 gefertigt
- Produktmaße (BxTxH): 1400x600x850 mm

 Artikelgewicht:  
 45,200 kg



# PREISLISTE

(Gültigkeit ab 01.12.2023)

## Arbeitsschränke - 600er tiefe mit Schiebetüren & Aufkantung

<b>EASYLINE Arbeitsschrank 600 / 2 Schiebetüren &amp; Aufkantung B:1500</b>	<b>Art.-Nr.: 10163</b>	<b>1 Stück</b>	<b>545,00 EUR</b>
---	------------------------	----------------	-------------------



- inkl. 100mm rückseitiger Aufkantung & 2 Schiebetüren
- Zur Selbstmontage
- Vollständig aus hochwertigem Edelstahl AISI 201 gefertigt
- Produktmaße (BxTxH): 1500x600x850 mm

Artikelgewicht:  
48,100 kg

<b>EASYLINE Arbeitsschrank 600 / 2 Schiebetüren &amp; Aufkantung B:1600</b>	<b>Art.-Nr.: 10164</b>	<b>1 Stück</b>	<b>565,00 EUR</b>
---	------------------------	----------------	-------------------



- inkl. 100mm rückseitiger Aufkantung & 2 Schiebetüren
- Zur Selbstmontage
- Vollständig aus hochwertigem Edelstahl AISI 201 gefertigt
- Produktmaße (BxTxH): 1600x600x850 mm

Artikelgewicht:  
50,300 kg

<b>EASYLINE Arbeitsschrank 600 / 2 Schiebetüren &amp; Aufkantung B:1800</b>	<b>Art.-Nr.: 10165</b>	<b>1 Stück</b>	<b>598,00 EUR</b>
---	------------------------	----------------	-------------------



- inkl. 100mm rückseitiger Aufkantung & 2 Schiebetüren
- Zur Selbstmontage
- Vollständig aus hochwertigem Edelstahl AISI 201 gefertigt
- Produktmaße (BxTxH): 1800x600x850 mm

Artikelgewicht:  
55,600 kg



# PREISLISTE

(Gültigkeit ab 01.12.2023)

Seite 109 von 312

## Arbeitsschränke - 600er tiefe mit Schiebetüren & Aufkantung

**EASYLINE Arbeitsschrank 600 / 2 Schiebetüren & Aufkantung B:2000**

**Art.-Nr.: 10166**

**1 Stück**

**649,00 EUR**



- inkl. 100mm rückseitiger Aufkantung & 2 Schiebetüren
- Zur Selbstmontage
- Vollständig aus hochwertigem Edelstahl AISI 201 gefertigt
- Produktmaße (BxTxH): 2000x600x850 mm

Artikelgewicht:  
60,700 kg

# PREISLISTE

(Gültigkeit ab 01.12.2023)

## Arbeitsschränke - 700er tiefe mit Schiebetüren

EASYLINE Arbeitsschrank 700 / 2 Schiebetüren B:1000	Art.-Nr.: 10167	1 Stück	495,00 EUR
---	-----------------	---------	------------



- mit 2 Schiebetüren
- Zur Selbstmontage
- Vollständig aus hochwertigem Edelstahl AISI 201 gefertigt
- Produktmaße (BxTxH): 1000x700x850 mm

Artikelgewicht:  
37,400 kg

EASYLINE Arbeitsschrank 700 / 2 Schiebetüren B:1200	Art.-Nr.: 10168	1 Stück	535,00 EUR
---	-----------------	---------	------------



- mit 2 Schiebetüren
- Zur Selbstmontage
- Vollständig aus hochwertigem Edelstahl AISI 201 gefertigt
- Produktmaße (BxTxH): 1200x700x850 mm

Artikelgewicht:  
39,500 kg

EASYLINE Arbeitsschrank 700 / 2 Schiebetüren B:1400	Art.-Nr.: 10169	1 Stück	575,00 EUR
---	-----------------	---------	------------



- mit 2 Schiebetüren
- Zur Selbstmontage
- Vollständig aus hochwertigem Edelstahl AISI 201 gefertigt
- Produktmaße (BxTxH): 1400x700x850 mm

Artikelgewicht:  
48,400 kg

EASYLINE Arbeitsschrank 700 / 2 Schiebetüren B:1500	Art.-Nr.: 10170	1 Stück	595,00 EUR
---	-----------------	---------	------------



- mit 2 Schiebetüren
- Zur Selbstmontage
- Vollständig aus hochwertigem Edelstahl AISI 201 gefertigt
- Produktmaße (BxTxH): 1500x700x850 mm

Artikelgewicht:  
50,800 kg

# PREISLISTE

(Gültigkeit ab 01.12.2023)

Seite 111 von 312

## Arbeitsschränke - 700er tiefe mit Schiebetüren

EASYLINE Arbeitsschrank 700 / 2 Schiebetüren B:1600	Art.-Nr.: 10171	1 Stück	625,00 EUR
---	-----------------	---------	------------



- mit 2 Schiebetüren
- Zur Selbstmontage
- Vollständig aus hochwertigem Edelstahl AISI 201 gefertigt
- Produktmaße (BxTxH): 1600x700x850 mm

Artikelgewicht:  
53,900 kg

EASYLINE Arbeitsschrank 700 / 2 Schiebetüren B:1800	Art.-Nr.: 10172	1 Stück	679,00 EUR
---	-----------------	---------	------------



- mit 2 Schiebetüren
- Zur Selbstmontage
- Vollständig aus hochwertigem Edelstahl AISI 201 gefertigt
- Produktmaße (BxTxH): 1800x700x850 mm

Artikelgewicht:  
56,900 kg

EASYLINE Arbeitsschrank 700 / 2 Schiebetüren B:2000	Art.-Nr.: 10173	1 Stück	729,00 EUR
---	-----------------	---------	------------



- mit 2 Schiebetüren
- Zur Selbstmontage
- Vollständig aus hochwertigem Edelstahl AISI 201 gefertigt
- Produktmaße (BxTxH): 2000x700x850 mm

Artikelgewicht:  
62,800 kg

# PREISLISTE

(Gültigkeit ab 01.12.2023)

## Arbeitsschränke - 700er tiefe mit Schiebetüren & Aufkantung

<b>EASYLINE Arbeitsschrank 700 / 2 Schiebetüren &amp; Aufkantung B:1000</b>	<b>Art.-Nr.: 10174</b>	<b>1 Stück</b>	<b>509,00 EUR</b>
---	------------------------	----------------	-------------------



- inkl. 100mm rückseitiger Aufkantung & 2 Schiebetüren
- Zur Selbstmontage
- Vollständig aus hochwertigem Edelstahl AISI 201 gefertigt
- Produktmaße (BxTxH): 1000x700x850 mm

Artikelgewicht:  
39,100 kg

<b>EASYLINE Arbeitsschrank 700 / 2 Schiebetüren &amp; Aufkantung B:1200</b>	<b>Art.-Nr.: 10175</b>	<b>1 Stück</b>	<b>549,00 EUR</b>
---	------------------------	----------------	-------------------



- inkl. 100mm rückseitiger Aufkantung & 2 Schiebetüren
- Zur Selbstmontage
- Vollständig aus hochwertigem Edelstahl AISI 201 gefertigt
- Produktmaße (BxTxH): 1200x700x850 mm

Artikelgewicht:  
44,200 kg

<b>EASYLINE Arbeitsschrank 700 / 2 Schiebetüren &amp; Aufkantung B:1400</b>	<b>Art.-Nr.: 10176</b>	<b>1 Stück</b>	<b>589,00 EUR</b>
---	------------------------	----------------	-------------------



- inkl. 100mm rückseitiger Aufkantung & 2 Schiebetüren
- Zur Selbstmontage
- Vollständig aus hochwertigem Edelstahl AISI 201 gefertigt
- Produktmaße (BxTxH): 1400x700x850 mm

Artikelgewicht:  
50,000 kg



# PREISLISTE

(Gültigkeit ab 01.12.2023)

## Arbeitsschränke - 700er tiefe mit Schiebetüren & Aufkantung

<b>EASYLINE Arbeitsschrank 700 / 2 Schiebetüren &amp; Aufkantung B:1500</b>	<b>Art.-Nr.: 10177</b>	<b>1 Stück</b>	<b>615,00 EUR</b>
---	------------------------	----------------	-------------------



- inkl. 100mm rückseitiger Aufkantung & 2 Schiebetüren
- Zur Selbstmontage
- Vollständig aus hochwertigem Edelstahl AISI 201 gefertigt
- Produktmaße (BxTxH): 1500x700x850 mm

Artikelgewicht:  
52,300 kg

<b>EASYLINE Arbeitsschrank 700 / 2 Schiebetüren &amp; Aufkantung B:1600</b>	<b>Art.-Nr.: 10178</b>	<b>1 Stück</b>	<b>649,00 EUR</b>
---	------------------------	----------------	-------------------



- inkl. 100mm rückseitiger Aufkantung & 2 Schiebetüren
- Zur Selbstmontage
- Vollständig aus hochwertigem Edelstahl AISI 201 gefertigt
- Produktmaße (BxTxH): 1600x700x850 mm

Artikelgewicht:  
55,100 kg

<b>EASYLINE Arbeitsschrank 700 / 2 Schiebetüren &amp; Aufkantung B:1800</b>	<b>Art.-Nr.: 10179</b>	<b>1 Stück</b>	<b>698,00 EUR</b>
---	------------------------	----------------	-------------------



- inkl. 100mm rückseitiger Aufkantung & 2 Schiebetüren
- Zur Selbstmontage
- Vollständig aus hochwertigem Edelstahl AISI 201 gefertigt
- Produktmaße (BxTxH): 1800x700x850 mm

Artikelgewicht:  
61,700 kg

## PREISLISTE

(Gültigkeit ab 01.12.2023)

### Arbeitsschränke - 700er tiefe mit Schiebetüren & Aufkantung

EASYLINE Arbeitsschrank 700 / 2 Schiebetüren & Aufkantung B:2000	Art.-Nr.: 10180	1 Stück	759,00 EUR
--	-----------------	---------	------------



- inkl. 100mm rückseitiger Aufkantung & 2 Schiebetüren
- Zur Selbstmontage
- Vollständig aus hochwertigem Edelstahl AISI 201 gefertigt
- Produktmaße (BxTxH): 2000x700x850 mm

Artikelgewicht:  
67,300 kg

# PREISLISTE

(Gültigkeit ab 01.12.2023)

## Schubladenschrank - 3 Schubladen

**EASYLINE Schubladenschrank 600 mit 3 Schubladen Art.-Nr.: 10056 1 Stück 398,00 EUR**



- mit 3 Schubladen
- fertig montiert geliefert
- Vollständig aus hochwertigem Edelstahl AISI 201 gefertigt
- Produktmaße (BxTxH): 400x600x850 mm

Artikelgewicht:  
25,360 kg

**EASYLINE Schubladenschrank 600 mit 3 Schubladen inkl. Art.-Nr.: 10057 1 Stück 409,00 EUR**  
**Aufkantung**



- mit 3 Schubladen
- inkl. 100mm rückseitiger Aufkantung
- fertig montiert geliefert
- Vollständig aus hochwertigem Edelstahl AISI 201 gefertigt
- Produktmaße (BxTxH): 400x600x850 mm

Artikelgewicht:  
25,760 kg

**EASYLINE Schubladenschrank 700 mit 3 Schubladen Art.-Nr.: 10181 1 Stück 429,00 EUR**



- mit 3 Schubladen
- fertig montiert geliefert
- Vollständig aus hochwertigem Edelstahl AISI 201 gefertigt
- Produktmaße (BxTxH): 400x700x850 mm

Artikelgewicht:  
26,440 kg

**EASYLINE Schubladenschrank 700 mit 3 Schubladen inkl. Art.-Nr.: 10182 1 Stück 439,00 EUR**  
**Aufkantung**



- mit 3 Schubladen
- inkl. 100mm rückseitiger Aufkantung
- fertig montiert geliefert
- Vollständig aus hochwertigem Edelstahl AISI 201 gefertigt
- Produktmaße (BxTxH): 400x700x850 mm

Artikelgewicht:  
27,080 kg



# PREISLISTE

(Gültigkeit ab 01.12.2023)

Seite 116 von 312

## Zubehör >> Arbeitsschränke

---

<b>ROLLENKIT für Arbeitsschränke EASYLINE</b>	<b>Art.-Nr.: 10541</b>	<b>1 Stück</b>	<b>84,00 EUR</b>
---	------------------------	----------------	------------------

---



- 4-Rollen für Arbeitsschränke EASYLINE
- 2 Rollen mit Bremse
- 2 Rollen ohne Bremse

Artikelgewicht:  
2,000 kg

# PREISLISTE

(Gültigkeit ab 01.12.2023)

## Spültische - 600er tiefe

**EASYLINE Spültisch 600 / 1 Becken B:600** **Art.-Nr.: 10058** **1 Stück** **239,00 EUR**



- 1 Becken 400x400x250 mm
- inkl. 100mm rückseitiger Aufkantung & Grundboden
- Zur Selbstmontage
- Produktmaße (BxTxH): 600x600x900 mm

Artikelgewicht:  
13,600 kg

**EASYLINE Spültisch 600 / 1 Becken links mit Abtropffläche B:1000** **Art.-Nr.: 10059** **1 Stück** **298,00 EUR**



- 1 Becken 400x400x250 mm links und Abtropffläche
- inkl. 100mm rückseitiger Aufkantung & Grundboden
- Zur Selbstmontage
- Produktmaße (BxTxH): 1000x600x900 mm

Artikelgewicht:  
18,200 kg

**EASYLINE Spültisch 600 / 1 Becken rechts mit Abtropffläche B:1000** **Art.-Nr.: 10197** **1 Stück** **298,00 EUR**



- 1 Becken 400x400x250 mm rechts und Abtropffläche
- inkl. 100mm rückseitiger Aufkantung & Grundboden
- Zur Selbstmontage
- Produktmaße (BxTxH): 1000x600x900 mm

Artikelgewicht:  
18,200 kg

**EASYLINE Spültisch 600 / 1 Becken links und Abtropffläche B:1200** **Art.-Nr.: 10198** **1 Stück** **339,00 EUR**



- 1 Becken 500x400x250 mm links und Abtropffläche
- inkl. 100mm rückseitiger Aufkantung & Grundboden
- Zur Selbstmontage
- Produktmaße (BxTxH): 1200x600x900 mm

Artikelgewicht:  
21,200 kg



# PREISLISTE

(Gültigkeit ab 01.12.2023)

Seite 118 von 312

## Spültische - 600er tiefe

<b>EASYLINE Spültisch 600 / 1 Becken rechts und Abtropffläche B:1200</b>	<b>Art.-Nr.: 10199</b>	<b>1 Stück</b>	<b>339,00 EUR</b>
--	------------------------	----------------	-------------------



- 1 Becken 500x400x250 mm rechts und Abtropffläche
- inkl. 100mm rückseitiger Aufkantung & Grundboden
- Zur Selbstmontage
- Produktmaße (BxTxH): 1200x600x900 mm

Artikelgewicht:  
21,200 kg

<b>EASYLINE Spültisch 600 / 2 Becken B:1200</b>	<b>Art.-Nr.: 10200</b>	<b>1 Stück</b>	<b>398,00 EUR</b>
---	------------------------	----------------	-------------------



- 2 Becken 500x400x250 mm
- inkl. 100mm rückseitiger Aufkantung & Grundboden
- Zur Selbstmontage
- Produktmaße (BxTxH): 1200x600x900 mm

Artikelgewicht:  
23,100 kg

<b>EASYLINE Spültisch 600 / 2 Becken links und Abtropffläche B:1600</b>	<b>Art.-Nr.: 10201</b>	<b>1 Stück</b>	<b>449,00 EUR</b>
---	------------------------	----------------	-------------------



- 2 Becken 400x400x250 mm links und Abtropffläche
- inkl. 100mm rückseitiger Aufkantung & Grundboden
- Zur Selbstmontage
- Produktmaße (BxTxH): 1600x600x900 mm

Artikelgewicht:  
28,000 kg

<b>EASYLINE Spültisch 600 / 2 Becken rechts und Abtropffläche B:1600</b>	<b>Art.-Nr.: 10202</b>	<b>1 Stück</b>	<b>449,00 EUR</b>
--	------------------------	----------------	-------------------



- 2 Becken 400x400x250 mm rechts und Abtropffläche
- inkl. 100mm rückseitiger Aufkantung & Grundboden
- Zur Selbstmontage
- Produktmaße (BxTxH): 1600x600x900 mm

Artikelgewicht:  
28,000 kg

# PREISLISTE

(Gültigkeit ab 01.12.2023)

## Spültische - 700er tiefe

EASYLINE Spültisch 700 / 1 Becken B:600	Art.-Nr.: 10060	1 Stück	269,00 EUR
---	-----------------	---------	------------



- 1 Becken 400x500x250 mm
- inkl. 100mm rückseitiger Aufkantung & Grundboden
- Zur Selbstmontage
- Produktmaße (BxTxH): 600x700x900 mm

Artikelgewicht:  
14,900 kg

EASYLINE Spültisch 700 / 1 Becken links und Abtropffläche B:1000	Art.-Nr.: 10061	1 Stück	339,00 EUR
--	-----------------	---------	------------



- 1 Becken 400x500x250 mm links und Abtropffläche
- inkl. 100mm rückseitiger Aufkantung & Grundboden
- Zur Selbstmontage
- Produktmaße (BxTxH): 1000x700x900 mm

Artikelgewicht:  
21,000 kg

EASYLINE Spültisch 700 / 1 Becken rechts und Abtropffläche B:1000	Art.-Nr.: 10062	1 Stück	339,00 EUR
---	-----------------	---------	------------



- 1 Becken 400x500x250 mm rechts und Abtropffläche
- inkl. 100mm rückseitiger Aufkantung & Grundboden
- Zur Selbstmontage
- Produktmaße (BxTxH): 1000x700x900 mm

Artikelgewicht:  
21,000 kg

EASYLINE Spültisch 700 / 1 Becken links und Abtropffläche B:1200	Art.-Nr.: 10203	1 Stück	379,00 EUR
--	-----------------	---------	------------



- 1 Becken 500x500x250 mm links und Abtropffläche
- inkl. 100mm rückseitiger Aufkantung & Grundboden
- Zur Selbstmontage
- Produktmaße (BxTxH): 1200x700x900 mm

Artikelgewicht:  
23,000 kg

# PREISLISTE

(Gültigkeit ab 01.12.2023)

## Spültische - 700er tiefe

<b>EASYLINE Spültisch 700 / 1 Becken rechts und Abtropffläche B:1200</b>	<b>Art.-Nr.: 10204</b>	<b>1 Stück</b>	<b>379,00 EUR</b>
--	------------------------	----------------	-------------------



- 1 Becken 500x500x250 mm rechts und Abtropffläche
- inkl. 100mm rückseitiger Aufkantung & Grundboden
- Zur Selbstmontage
- Produktmaße (BxTxH): 1200x700x900 mm

Artikelgewicht:  
23,000 kg

<b>EASYLINE Spültisch 700 / 2 Becken B:1200</b>	<b>Art.-Nr.: 10205</b>	<b>1 Stück</b>	<b>439,00 EUR</b>
---	------------------------	----------------	-------------------



- 2 Becken 500x500x250 mm
- inkl. 100mm rückseitiger Aufkantung & Grundboden
- Zur Selbstmontage
- Produktmaße (BxTxH): 1200x700x900 mm

Artikelgewicht:  
25,200 kg

<b>EASYLINE Spültisch 700 / 2 Becken links und Abtropffläche B:2000</b>	<b>Art.-Nr.: 10206</b>	<b>1 Stück</b>	<b>579,00 EUR</b>
---	------------------------	----------------	-------------------



- 2 Becken 600x500x300 mm links und Abtropffläche
- inkl. 100mm rückseitiger Aufkantung & Grundboden
- Zur Selbstmontage
- Produktmaße (BxTxH): 2000x700x900 mm

Artikelgewicht:  
37,300 kg

<b>EASYLINE Spültisch 700 / 2 Becken rechts und Abtropffläche B:2000</b>	<b>Art.-Nr.: 10207</b>	<b>1 Stück</b>	<b>579,00 EUR</b>
--	------------------------	----------------	-------------------



- 2 Becken 600x500x300 mm rechts und Abtropffläche
- inkl. 100mm rückseitiger Aufkantung & Grundboden
- Zur Selbstmontage
- Produktmaße (BxTxH): 2000x700x900 mm

Artikelgewicht:  
37,300 kg

# PREISLISTE

(Gültigkeit ab 01.12.2023)

## Spülcenter - 600er tiefe

**EASYLINE Spülcenter 600 / 1 Becken links B:1200      Art.-Nr.: 10208      1 Stück      298,00 EUR**



- 1 Becken 400x400x250 mm links und Abtropffläche
- inkl. 100mm rückseitiger Aufkantung & Grundboden
- Zur Selbstmontage
- Produktmaße (BxTxH): 1200x600x900 mm

Artikelgewicht:  
17,300 kg

**EASYLINE Spülcenter 600 / 1 Becken rechts B:1200      Art.-Nr.: 10209      1 Stück      298,00 EUR**



- 1 Becken 400x400x250 mm rechts und Abtropffläche
- inkl. 100mm rückseitiger Aufkantung & Grundboden
- Zur Selbstmontage
- Produktmaße (BxTxH): 1200x600x900 mm

Artikelgewicht:  
17,300 kg

**EASYLINE Spülcenter 600 / 2 Becken links B:1600      Art.-Nr.: 10210      1 Stück      459,00 EUR**



- 2 Becken 500x400x250 mm links und Abtropffläche
- inkl. 100mm rückseitiger Aufkantung & Grundboden
- Zur Selbstmontage
- Produktmaße (BxTxH): 1600x600x900 mm

Artikelgewicht:  
23,600 kg

**EASYLINE Spülcenter 600 / 2 Becken rechts B:1600      Art.-Nr.: 10211      1 Stück      459,00 EUR**



- 2 Becken 500x400x250 mm rechts und Abtropffläche
- inkl. 100mm rückseitiger Aufkantung & Grundboden
- Zur Selbstmontage
- Produktmaße (BxTxH): 1600x600x900 mm

Artikelgewicht:  
23,600 kg



# PREISLISTE

(Gültigkeit ab 01.12.2023)

## Spülcenter - 700er tiefe

EASYLINE Spülcenter 700 / 1 Becken links B:1200	Art.-Nr.: 10212	1 Stück	319,00 EUR
---	-----------------	---------	------------



- 1 Becken 400x500x250 mm links und Abtropffläche
- inkl. 100mm rückseitiger Aufkantung & Grundboden
- Zur Selbstmontage
- Produktmaße (BxTxH): 1200x700x900 mm

 Artikelgewicht:  
 19,000 kg

EASYLINE Spülcenter 700 / 1 Becken rechts B:1200	Art.-Nr.: 10213	1 Stück	319,00 EUR
--	-----------------	---------	------------



- 1 Becken 400x500x250 mm rechts und Abtropffläche
- inkl. 100mm rückseitiger Aufkantung & Grundboden
- Zur Selbstmontage
- Produktmaße (BxTxH): 1200x700x900 mm

 Artikelgewicht:  
 19,000 kg

EASYLINE Spülcenter 700 / 2 Becken links B:1600	Art.-Nr.: 10214	1 Stück	519,00 EUR
---	-----------------	---------	------------



- 2 Becken 400x500x250 mm links und Abtropffläche
- inkl. 100mm rückseitiger Aufkantung & Grundboden
- Zur Selbstmontage
- Produktmaße (BxTxH): 1600x700x900 mm

 Artikelgewicht:  
 26,400 kg

EASYLINE Spülcenter 700 / 2 Becken rechts B:1600	Art.-Nr.: 10215	1 Stück	519,00 EUR
--	-----------------	---------	------------



- 2 Becken 400x500x250 mm rechts und Abtropffläche
- inkl. 100mm rückseitiger Aufkantung & Grundboden
- Zur Selbstmontage
- Produktmaße (BxTxH): 1600x700x900 mm

 Artikelgewicht:  
 26,400 kg



# PREISLISTE

(Gültigkeit ab 01.12.2023)

## Zubehör >> Spültische / Spülcenter

<b>EASYLINE Stand- Überlaufrohr für Spültische 250mm</b>	<b>Art.-Nr.: 10216</b>	<b>1 Stück</b>	<b>12,00 EUR</b>
--	------------------------	----------------	------------------



- Stand- Überlaufrohr
- für Spültische und Spülcenter der Serie EASYLINE
- für Becken mit einer tiefe von 250mm

Artikelgewicht:  
0,300 kg

<b>EASYLINE Stand- Überlaufrohr für Spültische 300mm</b>	<b>Art.-Nr.: 10217</b>	<b>1 Stück</b>	<b>14,00 EUR</b>
--	------------------------	----------------	------------------



- Stand- Überlaufrohr
- für Spültische und Spülcenter der Serie EASYLINE
- für Becken mit einer tiefe von 300mm

Artikelgewicht:  
0,300 kg

<b>ROLLENKIT für Arbeitstische &amp; Spültische EASYLINE</b>	<b>Art.-Nr.: 10542</b>	<b>1 Stück</b>	<b>84,00 EUR</b>
--	------------------------	----------------	------------------



- 4-Rollen für Arbeits- & Spültische EASYLINE
- 2 Rollen mit Bremse
- 2 Rollen ohne Bremse

Artikelgewicht:  
2,000 kg

# PREISLISTE

(Gültigkeit ab 01.12.2023)

Seite 124 von 312

## Wandborde - 300er tiefe / 1- Etage

<b>EASYLINE Wandbord 300 inkl. Konsolen zur Wandbefestigung / 1 Etage B:800</b>	<b>Art.-Nr.: 10221</b>	<b>1 Stück</b>	<b>49,00 EUR</b>
---	------------------------	----------------	------------------



- 1-Etage inkl. Wandkonsolen
- Zur Selbstmontage
- Produktmaße (BxTxH): 800x300x350 mm

Artikelgewicht:  
2,500 kg

<b>EASYLINE Wandbord 300 inkl. Konsolen zur Wandbefestigung / 1 Etage B:1000</b>	<b>Art.-Nr.: 10222</b>	<b>1 Stück</b>	<b>54,00 EUR</b>
--	------------------------	----------------	------------------



- 1-Etage inkl. Wandkonsolen
- Zur Selbstmontage
- Produktmaße (BxTxH): 1000x300x350 mm

Artikelgewicht:  
2,800 kg

<b>EASYLINE Wandbord 300 inkl. Konsolen zur Wandbefestigung / 1 Etage B:1200</b>	<b>Art.-Nr.: 10223</b>	<b>1 Stück</b>	<b>59,00 EUR</b>
--	------------------------	----------------	------------------



- 1-Etage inkl. Wandkonsolen
- Zur Selbstmontage
- Produktmaße (BxTxH): 1200x300x350 mm

Artikelgewicht:  
3,100 kg

# PREISLISTE

(Gültigkeit ab 01.12.2023)

Seite 125 von 312

## Wandborde - 300er tiefe / 1- Etage

<b>EASYLINE Wandbord 300 inkl. Konsolen zur Wandbefestigung / 1 Etage B:1400</b>	<b>Art.-Nr.: 10224</b>	<b>1 Stück</b>	<b>65,00 EUR</b>
--	------------------------	----------------	------------------



- 1-Etage inkl. Wandkonsolen
- Zur Selbstmontage
- Produktmaße (BxTxH): 1400x300x350 mm

Artikelgewicht:  
3,400 kg

<b>EASYLINE Wandbord 300 inkl. Konsolen zur Wandbefestigung / 1 Etage B:1600</b>	<b>Art.-Nr.: 10225</b>	<b>1 Stück</b>	<b>69,00 EUR</b>
--	------------------------	----------------	------------------



- 1-Etage inkl. Wandkonsolen
- Zur Selbstmontage
- Produktmaße (BxTxH): 1600x300x350 mm

Artikelgewicht:  
4,300 kg

<b>EASYLINE Wandbord 300 inkl. Konsolen zur Wandbefestigung / 1 Etage B:1800</b>	<b>Art.-Nr.: 10226</b>	<b>1 Stück</b>	<b>75,00 EUR</b>
--	------------------------	----------------	------------------



- 1-Etage inkl. Wandkonsolen
- Zur Selbstmontage
- Produktmaße (BxTxH): 1800x300x350 mm

Artikelgewicht:  
4,600 kg



## PREISLISTE

(Gültigkeit ab 01.12.2023)

### Wandborde - 300er tiefe / 1- Etage

**EASYLINE** Wandbord 300 inkl. Konsolen zur  
Wandbefestigung / 1 Etage B:2000

Art.-Nr.: 10227

1 Stück

79,00 EUR



- 1-Etage inkl. Wandkonsolen
- Zur Selbstmontage
- Produktmaße (BxTxH): 2000x300x350 mm


Artikelgewicht:  
5,000 kg

# PREISLISTE

(Gültigkeit ab 01.12.2023)

## Wandborde - 300er tiefe / 2- Etage


<b>EASYLINE Wandbord 300 inkl. Konsolen zur Wandbefestigung / 2 Etagen B:600</b>	<b>Art.-Nr.: 10228</b>	<b>1 Stück</b>	<b>79,00 EUR</b>
--	------------------------	----------------	------------------



- 2-Etagen inkl. Wandkonsolen
- Zur Selbstmontage
- Produktmaße (BxTxH): 600x300x700 mm

Artikelgewicht:  
4,300 kg

<b>EASYLINE Wandbord 300 inkl. Konsolen zur Wandbefestigung / 2 Etagen B:800</b>	<b>Art.-Nr.: 10229</b>	<b>1 Stück</b>	<b>89,00 EUR</b>
--	------------------------	----------------	------------------



- 2-Etagen inkl. Wandkonsolen
- Zur Selbstmontage
- Produktmaße (BxTxH): 800x300x700 mm

Artikelgewicht:  
4,900 kg

<b>EASYLINE Wandbord 300 inkl. Konsolen zur Wandbefestigung / 2 Etagen B:1000</b>	<b>Art.-Nr.: 10230</b>	<b>1 Stück</b>	<b>98,00 EUR</b>
---	------------------------	----------------	------------------



- 2-Etagen inkl. Wandkonsolen
- Zur Selbstmontage
- Produktmaße (BxTxH): 1000x300x700 mm

Artikelgewicht:  
5,600 kg




# PREISLISTE

(Gültigkeit ab 01.12.2023)

## Wandborde - 300er tiefe / 2- Etage

<b>EASYLINE Wandbord 300 inkl. Konsolen zur Wandbefestigung / 2 Etagen B:1200</b>	<b>Art.-Nr.: 10231</b>	<b>1 Stück</b>	<b>109,00 EUR</b>
---	------------------------	----------------	-------------------



- 2-Etagen inkl. Wandkonsolen
- Zur Selbstmontage
- Produktmaße (BxTxH): 1200x300x700 mm

Artikelgewicht:  
6,200 kg

<b>EASYLINE Wandbord 300 inkl. Konsolen zur Wandbefestigung / 2 Etagen B:1400</b>	<b>Art.-Nr.: 10232</b>	<b>1 Stück</b>	<b>119,00 EUR</b>
---	------------------------	----------------	-------------------



- 2-Etagen inkl. Wandkonsolen
- Zur Selbstmontage
- Produktmaße (BxTxH): 1400x300x700 mm

Artikelgewicht:  
6,900 kg

<b>EASYLINE Wandbord 300 inkl. Konsolen zur Wandbefestigung / 2 Etagen B:1600</b>	<b>Art.-Nr.: 10233</b>	<b>1 Stück</b>	<b>129,00 EUR</b>
---	------------------------	----------------	-------------------



- 2-Etagen inkl. Wandkonsolen
- Zur Selbstmontage
- Produktmaße (BxTxH): 1600x300x700 mm


Artikelgewicht:  
8,600 kg

# PREISLISTE

(Gültigkeit ab 01.12.2023)

## Wandborde - 300er tiefe / 2- Etage


<b>EASYLINE Wandbord 300 inkl. Konsolen zur Wandbefestigung / 2 Etagen B:1800</b>	<b>Art.-Nr.: 10234</b>	<b>1 Stück</b>	<b>139,00 EUR</b>
---	------------------------	----------------	-------------------



- 2-Etagen inkl. Wandkonsolen
- Zur Selbstmontage
- Produktmaße (BxTxH): 1800x300x700 mm

Artikelgewicht:  
9,300 kg

<b>EASYLINE Wandbord 300 inkl. Konsolen zur Wandbefestigung / 2 Etagen B:2000</b>	<b>Art.-Nr.: 10235</b>	<b>1 Stück</b>	<b>149,00 EUR</b>
---	------------------------	----------------	-------------------



- 2-Etagen inkl. Wandkonsolen
- Zur Selbstmontage
- Produktmaße (BxTxH): 2000x300x700 mm

Artikelgewicht:  
10,000 kg

# PREISLISTE

(Gültigkeit ab 01.12.2023)

Seite 130 von 312

## Wandborde - 400er tiefe / 1- Etage

<b>EASYLINE Wandbord 400 inkl. Konsolen zur Wandbefestigung / 1 Etage B:800</b>	<b>Art.-Nr.: 10236</b>	<b>1 Stück</b>	<b>59,00 EUR</b>
---	------------------------	----------------	------------------



- 1-Etage inkl. Wandkonsolen
- Zur Selbstmontage
- Produktmaße (BxTxH): 800x400x350 mm

Artikelgewicht:  
3,000 kg

<b>EASYLINE Wandbord 400 inkl. Konsolen zur Wandbefestigung / 1 Etage B:1000</b>	<b>Art.-Nr.: 10237</b>	<b>1 Stück</b>	<b>65,00 EUR</b>
--	------------------------	----------------	------------------



- 1-Etage inkl. Wandkonsolen
- Zur Selbstmontage
- Produktmaße (BxTxH): 1000x400x350 mm

Artikelgewicht:  
3,500 kg

<b>EASYLINE Wandbord 400 inkl. Konsolen zur Wandbefestigung / 1 Etage B:1200</b>	<b>Art.-Nr.: 10238</b>	<b>1 Stück</b>	<b>71,00 EUR</b>
--	------------------------	----------------	------------------



- 1-Etage inkl. Wandkonsolen
- Zur Selbstmontage
- Produktmaße (BxTxH): 1200x400x350 mm

Artikelgewicht:  
3,900 kg

# PREISLISTE

(Gültigkeit ab 01.12.2023)

## Wandborde - 400er tiefe / 1- Etage

<b>EASYLINE Wandbord 400 inkl. Konsolen zur Wandbefestigung / 1 Etage B:1400</b>	<b>Art.-Nr.: 10239</b>	<b>1 Stück</b>	<b>77,00 EUR</b>
--	------------------------	----------------	------------------



- 1-Etage inkl. Wandkonsolen
- Zur Selbstmontage
- Produktmaße (BxTxH): 1400x400x350 mm

 Artikelgewicht:  
 4,400 kg

<b>EASYLINE Wandbord 400 inkl. Konsolen zur Wandbefestigung / 1 Etage B:1600</b>	<b>Art.-Nr.: 10240</b>	<b>1 Stück</b>	<b>83,00 EUR</b>
--	------------------------	----------------	------------------



- 1-Etage inkl. Wandkonsolen
- Zur Selbstmontage
- Produktmaße (BxTxH): 1600x400x350 mm

 Artikelgewicht:  
 5,400 kg

<b>EASYLINE Wandbord 400 inkl. Konsolen zur Wandbefestigung / 1 Etage B:1800</b>	<b>Art.-Nr.: 10241</b>	<b>1 Stück</b>	<b>89,00 EUR</b>
--	------------------------	----------------	------------------



- 1-Etage inkl. Wandkonsolen
- Zur Selbstmontage
- Produktmaße (BxTxH): 1800x400x350 mm

 Artikelgewicht:  
 5,800 kg



# PREISLISTE

(Gültigkeit ab 01.12.2023)

## Wandborde - 400er tiefe / 1- Etage

**EASYLINE Wandbord 400 inkl. Konsolen zur  
Wandbefestigung / 1 Etage B:2000**

**Art.-Nr.: 10242**

**1 Stück**

**96,00 EUR**



- 1-Etage inkl. Wandkonsolen
- Zur Selbstmontage
- Produktmaße (BxTxH): 2000x400x350 mm

Artikelgewicht:  
6,200 kg




# PREISLISTE

(Gültigkeit ab 01.12.2023)

## Wandborde - 400er tiefe / 2- Etage


<b>EASYLINE Wandbord 400 inkl. Konsolen zur Wandbefestigung / 2 Etagen B:600</b>	<b>Art.-Nr.: 10243</b>	<b>1 Stück</b>	<b>98,00 EUR</b>
--	------------------------	----------------	------------------



- 2-Etagen inkl. Wandkonsolen
- Zur Selbstmontage
- Produktmaße (BxTxH): 600x400x700 mm

Artikelgewicht:  
5,400 kg

<b>EASYLINE Wandbord 400 inkl. Konsolen zur Wandbefestigung / 2 Etagen B:800</b>	<b>Art.-Nr.: 10244</b>	<b>1 Stück</b>	<b>109,00 EUR</b>
--	------------------------	----------------	-------------------



- 2-Etagen inkl. Wandkonsolen
- Zur Selbstmontage
- Produktmaße (BxTxH): 800x400x700 mm

Artikelgewicht:  
6,100 kg

<b>EASYLINE Wandbord 400 inkl. Konsolen zur Wandbefestigung / 2 Etagen B:1000</b>	<b>Art.-Nr.: 10245</b>	<b>1 Stück</b>	<b>119,00 EUR</b>
---	------------------------	----------------	-------------------



- 2-Etagen inkl. Wandkonsolen
- Zur Selbstmontage
- Produktmaße (BxTxH): 1000x400x700 mm


Artikelgewicht:  
7,000 kg

# PREISLISTE

(Gültigkeit ab 01.12.2023)

## Wandborde - 400er tiefe / 2- Etage


<b>EASYLINE Wandbord 400 inkl. Konsolen zur Wandbefestigung / 2 Etagen B:1200</b>	<b>Art.-Nr.: 10246</b>	<b>1 Stück</b>	<b>129,00 EUR</b>
---	------------------------	----------------	-------------------



- 2-Etagen inkl. Wandkonsolen
- Zur Selbstmontage
- Produktmaße (BxTxH): 1200x400x700 mm

Artikelgewicht:  
7,800 kg

<b>EASYLINE Wandbord 400 inkl. Konsolen zur Wandbefestigung / 2 Etagen B:1400</b>	<b>Art.-Nr.: 10247</b>	<b>1 Stück</b>	<b>139,00 EUR</b>
---	------------------------	----------------	-------------------



- 2-Etagen inkl. Wandkonsolen
- Zur Selbstmontage
- Produktmaße (BxTxH): 1400x400x700 mm

Artikelgewicht:  
8,800 kg

<b>EASYLINE Wandbord 400 inkl. Konsolen zur Wandbefestigung / 2 Etagen B:1600</b>	<b>Art.-Nr.: 10248</b>	<b>1 Stück</b>	<b>149,00 EUR</b>
---	------------------------	----------------	-------------------



- 2-Etagen inkl. Wandkonsolen
- Zur Selbstmontage
- Produktmaße (BxTxH): 1600x400x700 mm


Artikelgewicht:  
10,700 kg

# PREISLISTE

(Gültigkeit ab 01.12.2023)

## Wandborde - 400er tiefe / 2- Etage


<b>EASYLINE Wandbord 400 inkl. Konsolen zur Wandbefestigung / 2 Etagen B:1800</b>	<b>Art.-Nr.: 10249</b>	<b>1 Stück</b>	<b>159,00 EUR</b>
---	------------------------	----------------	-------------------



- 2-Etagen inkl. Wandkonsolen
- Zur Selbstmontage
- Produktmaße (BxTxH): 1800x400x700 mm

Artikelgewicht:  
11,600 kg

<b>EASYLINE Wandbord 400 inkl. Konsolen zur Wandbefestigung / 2 Etagen B:2000</b>	<b>Art.-Nr.: 10250</b>	<b>1 Stück</b>	<b>169,00 EUR</b>
---	------------------------	----------------	-------------------



- 2-Etagen inkl. Wandkonsolen
- Zur Selbstmontage
- Produktmaße (BxTxH): 2000x400x700 mm

Artikelgewicht:  
12,500 kg

# PREISLISTE

(Gültigkeit ab 01.12.2023)

## Wandborde - 200er tiefe

---

<b>EASYLINE Wandbord 200 / 1 Etage B:800</b>	<b>Art.-Nr.: 10218</b>	<b>1 Stück</b>	<b>29,00 EUR</b>
--	------------------------	----------------	------------------

---



- 1-Etage inkl. Wandkonsolen
- Zur Selbstmontage
- Produktmaße (BxTxH): 800x200x40 mm

Artikelgewicht:  
1,800 kg

---

<b>EASYLINE Wandbord 200 / 1 Etage B:1200</b>	<b>Art.-Nr.: 10219</b>	<b>1 Stück</b>	<b>34,00 EUR</b>
---	------------------------	----------------	------------------

---



- 1-Etage inkl. Wandkonsolen
- Zur Selbstmontage
- Produktmaße (BxTxH): 1200x200x40 mm

Artikelgewicht:  
2,400 kg

---

<b>EASYLINE Wandbord 200 / 1 Etage B:1400</b>	<b>Art.-Nr.: 10220</b>	<b>1 Stück</b>	<b>39,00 EUR</b>
---	------------------------	----------------	------------------

---



- 1-Etage inkl. Wandkonsolen
- Zur Selbstmontage
- Produktmaße (BxTxH): 1400x200x40 mm

Artikelgewicht:  
2,700 kg

# PREISLISTE

(Gültigkeit ab 01.12.2023)

## Wandhängeschränke - 2 Schiebetüren

<b>EASYLINE Wandhängeschrank 400 / 2 Schiebetüren B:1000</b>	<b>Art.-Nr.: 10259</b>	<b>1 Stück</b>	<b>239,00 EUR</b>
--	------------------------	----------------	-------------------



- 2-Schiebetüren inkl. Wandkonsole
- Vollständig aus Edelstahl gefertigt
- zur Selbstmontage
- Produktmaße (BxTxH): 1000x400x650 mm

Artikelgewicht:  
21,500 kg

<b>EASYLINE Wandhängeschrank 400 / 2 Schiebetüren B:1200</b>	<b>Art.-Nr.: 10260</b>	<b>1 Stück</b>	<b>265,00 EUR</b>
--	------------------------	----------------	-------------------



- 2-Schiebetüren inkl. Wandkonsole
- Vollständig aus Edelstahl gefertigt
- zur Selbstmontage
- Produktmaße (BxTxH): 1200x400x650 mm

Artikelgewicht:  
24,000 kg

<b>EASYLINE Wandhängeschrank 400 / 2 Schiebetüren B:1400</b>	<b>Art.-Nr.: 10261</b>	<b>1 Stück</b>	<b>289,00 EUR</b>
--	------------------------	----------------	-------------------



- 2-Schiebetüren inkl. Wandkonsole
- Vollständig aus Edelstahl gefertigt
- zur Selbstmontage
- Produktmaße (BxTxH): 1400x400x650 mm

Artikelgewicht:  
27,300 kg



# PREISLISTE

(Gültigkeit ab 01.12.2023)

## Wandhängeschränke - 2 Schiebetüren

<b>EASYLINE Wandhängeschrank 400 / 2 Schiebetüren B:1600</b>	<b>Art.-Nr.: 10262</b>	<b>1 Stück</b>	<b>314,00 EUR</b>
--	------------------------	----------------	-------------------



- 2-Schiebetüren inkl. Wandkonsole
- Vollständig aus Edelstahl gefertigt
- zur Selbstmontage
- Produktmaße (BxTxH): 1600x400x650 mm

 Artikelgewicht:  
29,000 kg

<b>EASYLINE Wandhängeschrank 400 / 2 Schiebetüren B:1800</b>	<b>Art.-Nr.: 10263</b>	<b>1 Stück</b>	<b>345,00 EUR</b>
--	------------------------	----------------	-------------------



- 2-Schiebetüren inkl. Wandkonsole
- Vollständig aus Edelstahl gefertigt
- zur Selbstmontage
- Produktmaße (BxTxH): 1800x400x650 mm

 Artikelgewicht:  
32,200 kg

<b>EASYLINE Wandhängeschrank 400 / 2 Schiebetüren B:2000</b>	<b>Art.-Nr.: 10264</b>	<b>1 Stück</b>	<b>369,00 EUR</b>
--	------------------------	----------------	-------------------



- 2-Schiebetüren inkl. Wandkonsole
- Vollständig aus Edelstahl gefertigt
- zur Selbstmontage
- Produktmaße (BxTxH): 2000x400x650 mm

 Artikelgewicht:  
35,000 kg

# PREISLISTE

(Gültigkeit ab 01.12.2023)

## Wandhängeschränke - offen

---

<b>EASYLINE Wandhängeschrank 400 / offen B:600</b>	<b>Art.-Nr.: 10251</b>	<b>1 Stück</b>	<b>169,00 EUR</b>
--	------------------------	----------------	-------------------

---



- offen inkl. Wandkonsole
- Vollständig aus Edelstahl gefertigt
- zur Selbstmontage
- Produktmaße (BxTxH): 600x400x650 mm

Artikelgewicht:  
12,600 kg

---

<b>EASYLINE Wandhängeschrank 400 / offen B:800</b>	<b>Art.-Nr.: 10252</b>	<b>1 Stück</b>	<b>198,00 EUR</b>
--	------------------------	----------------	-------------------

---



- offen inkl. Wandkonsole
- Vollständig aus Edelstahl gefertigt
- zur Selbstmontage
- Produktmaße (BxTxH): 800x400x650 mm

Artikelgewicht:  
15,000 kg

---

<b>EASYLINE Wandhängeschrank 400 / offen B:1000</b>	<b>Art.-Nr.: 10253</b>	<b>1 Stück</b>	<b>235,00 EUR</b>
---	------------------------	----------------	-------------------

---



- offen inkl. Wandkonsole
- Vollständig aus Edelstahl gefertigt
- zur Selbstmontage
- Produktmaße (BxTxH): 1000x400x650 mm

Artikelgewicht:  
17,100 kg

---

<b>EASYLINE Wandhängeschrank 400 / offen B:1200</b>	<b>Art.-Nr.: 10254</b>	<b>1 Stück</b>	<b>259,00 EUR</b>
---	------------------------	----------------	-------------------

---



- offen inkl. Wandkonsole
- Vollständig aus Edelstahl gefertigt
- zur Selbstmontage
- Produktmaße (BxTxH): 1200x400x650 mm

Artikelgewicht:  
20,000 kg

# PREISLISTE

(Gültigkeit ab 01.12.2023)

## Wandhängeschränke - offen

---

<b>EASYLINE Wandhängeschrank 400 / offen B:1400</b>	<b>Art.-Nr.: 10255</b>	<b>1 Stück</b>	<b>284,00 EUR</b>
---	------------------------	----------------	-------------------

---



- offen inkl. Wandkonsole
- Vollständig aus Edelstahl gefertigt
- zur Selbstmontage
- Produktmaße (BxTxH): 1400x400x650 mm

Artikelgewicht:  
23,000 kg

---

<b>EASYLINE Wandhängeschrank 400 / offen B:1600</b>	<b>Art.-Nr.: 10256</b>	<b>1 Stück</b>	<b>309,00 EUR</b>
---	------------------------	----------------	-------------------

---



- offen inkl. Wandkonsole
- Vollständig aus Edelstahl gefertigt
- zur Selbstmontage
- Produktmaße (BxTxH): 1600x400x650 mm

Artikelgewicht:  
25,800 kg

---

<b>EASYLINE Wandhängeschrank 400 / offen B:1800</b>	<b>Art.-Nr.: 10257</b>	<b>1 Stück</b>	<b>335,00 EUR</b>
---	------------------------	----------------	-------------------

---



- offen inkl. Wandkonsole
- Vollständig aus Edelstahl gefertigt
- zur Selbstmontage
- Produktmaße (BxTxH): 1800x400x650 mm

Artikelgewicht:  
26,200 kg

---

<b>EASYLINE Wandhängeschrank 400 / offen B:2000</b>	<b>Art.-Nr.: 10258</b>	<b>1 Stück</b>	<b>359,00 EUR</b>
---	------------------------	----------------	-------------------

---



- offen inkl. Wandkonsole
- Vollständig aus Edelstahl gefertigt
- zur Selbstmontage
- Produktmaße (BxTxH): 2000x400x650 mm

Artikelgewicht:  
28,300 kg

# PREISLISTE

(Gültigkeit ab 01.12.2023)

Seite 141 von 312

## Aufsatzborde / 1- Etage

EASYLINE Aufsatzbrücke 350 / 1 Etage B:800	Art.-Nr.: 10183	1 Stück	63,00 EUR
	<ul style="list-style-type: none"> <li>- 1-Etage</li> <li>- Vollständig aus hochwertigem Edelstahl AISI 201 gefertigt</li> <li>- Zur Selbstmontage</li> <li>- Produktmaße (BxTxH): 800x350x400 mm</li> </ul>	Artikelgewicht: 4,100 kg	
EASYLINE Aufsatzbrücke 350 / 1 Etage B:1000	Art.-Nr.: 10184	1 Stück	72,00 EUR
	<ul style="list-style-type: none"> <li>- 1-Etage</li> <li>- Vollständig aus hochwertigem Edelstahl AISI 201 gefertigt</li> <li>- Zur Selbstmontage</li> <li>- Produktmaße (BxTxH): 1000x350x400 mm</li> </ul>	Artikelgewicht: 4,600 kg	
EASYLINE Aufsatzbrücke 350 / 1 Etage B:1200	Art.-Nr.: 10185	1 Stück	81,00 EUR
	<ul style="list-style-type: none"> <li>- 1-Etage</li> <li>- Vollständig aus hochwertigem Edelstahl AISI 201 gefertigt</li> <li>- Zur Selbstmontage</li> <li>- Produktmaße (BxTxH): 1200x350x400 mm</li> </ul>	Artikelgewicht: 5,200 kg	
EASYLINE Aufsatzbrücke 350 / 1 Etage B:1400	Art.-Nr.: 10186	1 Stück	90,00 EUR
	<ul style="list-style-type: none"> <li>- 1-Etage</li> <li>- Vollständig aus hochwertigem Edelstahl AISI 201 gefertigt</li> <li>- Zur Selbstmontage</li> <li>- Produktmaße (BxTxH): 1400x350x400 mm</li> </ul>	Artikelgewicht: 5,900 kg	

# PREISLISTE

(Gültigkeit ab 01.12.2023)

## Aufsatzborde / 1- Etage

EASYLINE Aufsatzbrücke 350 / 1 Etage B:1600	Art.-Nr.: 10187	1 Stück	99,00 EUR
---	-----------------	---------	-----------



- 1-Etage
- Vollständig aus hochwertigem Edelstahl AISI 201 gefertigt
- Zur Selbstmontage
- Produktmaße (BxTxH): 1600x350x400 mm

Artikelgewicht:  
6,500 kg

EASYLINE Aufsatzbrücke 350 / 1 Etage B:1800	Art.-Nr.: 10188	1 Stück	108,00 EUR
---	-----------------	---------	------------



- 1-Etage
- Vollständig aus hochwertigem Edelstahl AISI 201 gefertigt
- Zur Selbstmontage
- Produktmaße (BxTxH): 1800x350x400 mm

Artikelgewicht:  
7,100 kg

EASYLINE Aufsatzbrücke 350 / 1 Etage B:2000	Art.-Nr.: 10189	1 Stück	117,00 EUR
---	-----------------	---------	------------



- 1-Etage
- Vollständig aus hochwertigem Edelstahl AISI 201 gefertigt
- Zur Selbstmontage
- Produktmaße (BxTxH): 2000x350x400 mm

Artikelgewicht:  
7,700 kg



# PREISLISTE

(Gültigkeit ab 01.12.2023)

Seite 143 von 312

## Aufsatzborde / 2- Etagen

EASYLINE Aufsatzbrücke 350 / 2 Etagen B:800	Art.-Nr.: 10190	1 Stück	117,00 EUR
---	-----------------	---------	------------



- 2-Etagen
- Vollständig aus hochwertigem Edelstahl AISI 201 gefertigt
- Zur Selbstmontage
- Produktmaße (BxTxH): 800x350x700 mm

Artikelgewicht:  
7,600 kg

EASYLINE Aufsatzbrücke 350 / 2 Etagen B:1000	Art.-Nr.: 10191	1 Stück	132,00 EUR
--	-----------------	---------	------------



- 2-Etagen
- Vollständig aus hochwertigem Edelstahl AISI 201 gefertigt
- Zur Selbstmontage
- Produktmaße (BxTxH): 1000x350x700 mm

Artikelgewicht:  
8,800 kg

EASYLINE Aufsatzbrücke 350 / 2 Etagen B:1200	Art.-Nr.: 10192	1 Stück	145,00 EUR
--	-----------------	---------	------------



- 2-Etagen
- Vollständig aus hochwertigem Edelstahl AISI 201 gefertigt
- Zur Selbstmontage
- Produktmaße (BxTxH): 1200x350x700 mm

Artikelgewicht:  
10,000 kg

EASYLINE Aufsatzbrücke 350 / 2 Etagen B:1400	Art.-Nr.: 10193	1 Stück	160,00 EUR
--	-----------------	---------	------------



- 2-Etagen
- Vollständig aus hochwertigem Edelstahl AISI 201 gefertigt
- Zur Selbstmontage
- Produktmaße (BxTxH): 1400x350x700 mm

Artikelgewicht:  
11,200 kg

# PREISLISTE

(Gültigkeit ab 01.12.2023)

## Aufsatzborde / 2- Etagen

EASYLINE Aufsatzbrücke 350 / 2 Etagen B:1600	Art.-Nr.: 10194	1 Stück	175,00 EUR
--	-----------------	---------	------------



- 2-Etagen
- Vollständig aus hochwertigem Edelstahl AISI 201 gefertigt
- Zur Selbstmontage
- Produktmaße (BxTxH): 1600x350x700 mm

Artikelgewicht:  
12,400 kg

EASYLINE Aufsatzbrücke 350 / 2 Etagen B:1800	Art.-Nr.: 10195	1 Stück	189,00 EUR
--	-----------------	---------	------------



- 2-Etagen
- Vollständig aus hochwertigem Edelstahl AISI 201 gefertigt
- Zur Selbstmontage
- Produktmaße (BxTxH): 1800x350x700 mm

Artikelgewicht:  
13,600 kg

EASYLINE Aufsatzbrücke 350 / 2 Etagen B:2000	Art.-Nr.: 10196	1 Stück	204,00 EUR
--	-----------------	---------	------------



- 2-Etagen
- Vollständig aus hochwertigem Edelstahl AISI 201 gefertigt
- Zur Selbstmontage
- Produktmaße (BxTxH): 2000x350x700 mm

Artikelgewicht:  
14,800 kg

# PREISLISTE

(Gültigkeit ab 01.12.2023)

## Arbeitstische - 600er tiefe mit Grundboden

TOPLINE Arbeitstisch 600 / Grundboden B:600	Art.-Nr.: 10334	1 Stück	289,00 EUR
---	-----------------	---------	------------



- inkl. Grundboden
- Zur Selbstmontage
- Vollständig aus hochwertigem Edelstahl AISI 430 gefertigt
- Produktmaße (BxTxH): 600x600x900 mm
- Made in Italy

 Artikelgewicht:  
 30,000 kg

TOPLINE Arbeitstisch 600 / Grundboden B:800	Art.-Nr.: 10335	1 Stück	298,00 EUR
---	-----------------	---------	------------



- inkl. Grundboden
- Zur Selbstmontage
- Vollständig aus hochwertigem Edelstahl AISI 430 gefertigt
- Produktmaße (BxTxH): 800x600x900 mm
- Made in Italy

 Artikelgewicht:  
 35,000 kg

TOPLINE Arbeitstisch 600 / Grundboden B:1000	Art.-Nr.: 10336	1 Stück	329,00 EUR
--	-----------------	---------	------------



- inkl. Grundboden
- Zur Selbstmontage
- Vollständig aus hochwertigem Edelstahl AISI 430 gefertigt
- Produktmaße (BxTxH): 1000x600x900 mm
- Made in Italy

 Artikelgewicht:  
 40,000 kg

TOPLINE Arbeitstisch 600 / Grundboden B:1200	Art.-Nr.: 10337	1 Stück	359,00 EUR
--	-----------------	---------	------------



- inkl. Grundboden
- Zur Selbstmontage
- Vollständig aus hochwertigem Edelstahl AISI 430 gefertigt
- Produktmaße (BxTxH): 1200x600x900 mm
- Made in Italy

 Artikelgewicht:  
 45,000 kg

# PREISLISTE

(Gültigkeit ab 01.12.2023)

## Arbeitstische - 600er tiefe mit Grundboden

TOPLINE Arbeitstisch 600 / Grundboden B:1400	Art.-Nr.: 10338	1 Stück	398,00 EUR
--	-----------------	---------	------------



- inkl. Grundboden
- Zur Selbstmontage
- Vollständig aus hochwertigem Edelstahl AISI 430 gefertigt
- Produktmaße (BxTxH): 1400x600x900 mm
- Made in Italy

 Artikelgewicht:  
 50,000 kg

TOPLINE Arbeitstisch 600 / Grundboden B:1500	Art.-Nr.: 10339	1 Stück	409,00 EUR
--	-----------------	---------	------------



- inkl. Grundboden
- Zur Selbstmontage
- Vollständig aus hochwertigem Edelstahl AISI 430 gefertigt
- Produktmaße (BxTxH): 1500x600x900 mm
- Made in Italy

 Artikelgewicht:  
 52,500 kg

TOPLINE Arbeitstisch 600 / Grundboden B:1600	Art.-Nr.: 10340	1 Stück	435,00 EUR
--	-----------------	---------	------------



- inkl. Grundboden
- Zur Selbstmontage
- Vollständig aus hochwertigem Edelstahl AISI 430 gefertigt
- Produktmaße (BxTxH): 1600x600x900 mm
- Made in Italy

 Artikelgewicht:  
 55,000 kg

TOPLINE Arbeitstisch 600 / Grundboden B:1800	Art.-Nr.: 10341	1 Stück	459,00 EUR
--	-----------------	---------	------------



- inkl. Grundboden
- Zur Selbstmontage
- Vollständig aus hochwertigem Edelstahl AISI 430 gefertigt
- Produktmaße (BxTxH): 1800x600x900 mm
- Made in Italy

 Artikelgewicht:  
 60,000 kg

# PREISLISTE

(Gültigkeit ab 01.12.2023)

## Arbeitstische - 600er tiefe mit Grundboden

TOPLINE Arbeitstisch 600 / Grundboden B:2000	Art.-Nr.: 10342	1 Stück	489,00 EUR
--	-----------------	---------	------------



- inkl. Grundboden
- Zur Selbstmontage
- Vollständig aus hochwertigem Edelstahl AISI 430 gefertigt
- Produktmaße (BxTxH): 2000x600x900 mm
- Made in Italy

Artikelgewicht:  
65,000 kg



# PREISLISTE

(Gültigkeit ab 01.12.2023)

Seite 148 von 312

## Arbeitstische - 600er tiefe mit Grundboden & Aufkantung

<b>TOPLINE Arbeitstisch 600 / Grundboden und Aufkantung B:600</b>	<b>Art.-Nr.: 10343</b>	<b>1 Stück</b>	<b>309,00 EUR</b>
---	------------------------	----------------	-------------------



- inkl. 100mm rückseitiger Aufkantung & Grundboden
- Zur Selbstmontage
- Vollständig aus hochwertigem Edelstahl AISI 430 gefertigt
- Produktmaße (BxTxH): 600x600x900 mm
- Made in Italy

Artikelgewicht:  
31,000 kg

<b>TOPLINE Arbeitstisch 600 / Grundboden und Aufkantung B:800</b>	<b>Art.-Nr.: 10344</b>	<b>1 Stück</b>	<b>325,00 EUR</b>
---	------------------------	----------------	-------------------



- inkl. 100mm rückseitiger Aufkantung & Grundboden
- Zur Selbstmontage
- Vollständig aus hochwertigem Edelstahl AISI 430 gefertigt
- Produktmaße (BxTxH): 800x600x900 mm
- Made in Italy

Artikelgewicht:  
36,000 kg

<b>TOPLINE Arbeitstisch 600 / Grundboden und Aufkantung B:1000</b>	<b>Art.-Nr.: 10345</b>	<b>1 Stück</b>	<b>359,00 EUR</b>
--	------------------------	----------------	-------------------



- inkl. 100mm rückseitiger Aufkantung & Grundboden
- Zur Selbstmontage
- Vollständig aus hochwertigem Edelstahl AISI 430 gefertigt
- Produktmaße (BxTxH): 1000x600x900 mm
- Made in Italy

Artikelgewicht:  
41,000 kg

# PREISLISTE

(Gültigkeit ab 01.12.2023)

## Arbeitstische - 600er tiefe mit Grundboden & Aufkantung

<b>TOPLINE Arbeitstisch 600 / Grundboden und Aufkantung B:1200</b>	<b>Art.-Nr.: 10346</b>	<b>1 Stück</b>	<b>398,00 EUR</b>
--	------------------------	----------------	-------------------



- inkl. 100mm rückseitiger Aufkantung & Grundboden
- Zur Selbstmontage
- Vollständig aus hochwertigem Edelstahl AISI 430 gefertigt
- Produktmaße (BxTxH): 1200x600x900 mm
- Made in Italy

 Artikelgewicht:  
46,000 kg

<b>TOPLINE Arbeitstisch 600 / Grundboden und Aufkantung B:1400</b>	<b>Art.-Nr.: 10347</b>	<b>1 Stück</b>	<b>445,00 EUR</b>
--	------------------------	----------------	-------------------



- inkl. 100mm rückseitiger Aufkantung & Grundboden
- Zur Selbstmontage
- Vollständig aus hochwertigem Edelstahl AISI 430 gefertigt
- Produktmaße (BxTxH): 1400x600x900 mm
- Made in Italy

 Artikelgewicht:  
51,000 kg

<b>TOPLINE Arbeitstisch 600 / Grundboden und Aufkantung B:1500</b>	<b>Art.-Nr.: 10348</b>	<b>1 Stück</b>	<b>459,00 EUR</b>
--	------------------------	----------------	-------------------



- inkl. 100mm rückseitiger Aufkantung & Grundboden
- Zur Selbstmontage
- Vollständig aus hochwertigem Edelstahl AISI 430 gefertigt
- Produktmaße (BxTxH): 1500x600x900 mm
- Made in Italy

 Artikelgewicht:  
53,500 kg

# PREISLISTE

(Gültigkeit ab 01.12.2023)

## Arbeitstische - 600er tiefe mit Grundboden & Aufkantung

<b>TOPLINE Arbeitstisch 600 / Grundboden und Aufkantung B:1600</b>	<b>Art.-Nr.: 10349</b>	<b>1 Stück</b>	<b>479,00 EUR</b>
--	------------------------	----------------	-------------------



- inkl. 100mm rückseitiger Aufkantung & Grundboden
- Zur Selbstmontage
- Vollständig aus hochwertigem Edelstahl AISI 430 gefertigt
- Produktmaße (BxTxH): 1600x600x900 mm
- Made in Italy

Artikelgewicht:  
56,000 kg

<b>TOPLINE Arbeitstisch 600 / Grundboden und Aufkantung B:1800</b>	<b>Art.-Nr.: 10350</b>	<b>1 Stück</b>	<b>525,00 EUR</b>
--	------------------------	----------------	-------------------



- inkl. 100mm rückseitiger Aufkantung & Grundboden
- Zur Selbstmontage
- Vollständig aus hochwertigem Edelstahl AISI 430 gefertigt
- Produktmaße (BxTxH): 1800x600x900 mm
- Made in Italy

Artikelgewicht:  
61,000 kg

<b>TOPLINE Arbeitstisch 600 / Grundboden und Aufkantung B:2000</b>	<b>Art.-Nr.: 10351</b>	<b>1 Stück</b>	<b>559,00 EUR</b>
--	------------------------	----------------	-------------------



- inkl. 100mm rückseitiger Aufkantung & Grundboden
- Zur Selbstmontage
- Vollständig aus hochwertigem Edelstahl AISI 430 gefertigt
- Produktmaße (BxTxH): 2000x600x900 mm
- Made in Italy

Artikelgewicht:  
66,000 kg

# PREISLISTE

(Gültigkeit ab 01.12.2023)

## Arbeitstische - 700er tiefe mit Grundboden

TOPLINE Arbeitstisch 700 / Grundboden B:600	Art.-Nr.: 10352	1 Stück	298,00 EUR
---	-----------------	---------	------------



- inkl. Grundboden
- Zur Selbstmontage
- Vollständig aus hochwertigem Edelstahl AISI 430 gefertigt
- Produktmaße (BxTxH): 600x700x900 mm
- Made in Italy

 Artikelgewicht:  
 33,000 kg

TOPLINE Arbeitstisch 700 / Grundboden B:800	Art.-Nr.: 10353	1 Stück	309,00 EUR
---	-----------------	---------	------------



- inkl. Grundboden
- Zur Selbstmontage
- Vollständig aus hochwertigem Edelstahl AISI 430 gefertigt
- Produktmaße (BxTxH): 800x700x900 mm
- Made in Italy

 Artikelgewicht:  
 38,000 kg

TOPLINE Arbeitstisch 700 / Grundboden B:1000	Art.-Nr.: 10354	1 Stück	349,00 EUR
--	-----------------	---------	------------



- inkl. Grundboden
- Zur Selbstmontage
- Vollständig aus hochwertigem Edelstahl AISI 430 gefertigt
- Produktmaße (BxTxH): 1000x700x900 mm
- Made in Italy

 Artikelgewicht:  
 43,000 kg

TOPLINE Arbeitstisch 700 / Grundboden B:1200	Art.-Nr.: 10355	1 Stück	379,00 EUR
--	-----------------	---------	------------



- inkl. Grundboden
- Zur Selbstmontage
- Vollständig aus hochwertigem Edelstahl AISI 430 gefertigt
- Produktmaße (BxTxH): 1200x700x900 mm
- Made in Italy

 Artikelgewicht:  
 48,000 kg

# PREISLISTE

(Gültigkeit ab 01.12.2023)

## Arbeitstische - 700er tiefe mit Grundboden

TOPLINE Arbeitstisch 700 / Grundboden B:1400	Art.-Nr.: 10356	1 Stück	419,00 EUR
--	-----------------	---------	------------



- inkl. Grundboden
- Zur Selbstmontage
- Vollständig aus hochwertigem Edelstahl AISI 430 gefertigt
- Produktmaße (BxTxH): 1400x700x900 mm
- Made in Italy

 Artikelgewicht:  
 53,000 kg

TOPLINE Arbeitstisch 700 / Grundboden B:1500	Art.-Nr.: 10357	1 Stück	429,00 EUR
--	-----------------	---------	------------



- inkl. Grundboden
- Zur Selbstmontage
- Vollständig aus hochwertigem Edelstahl AISI 430 gefertigt
- Produktmaße (BxTxH): 1500x700x900 mm
- Made in Italy

 Artikelgewicht:  
 55,500 kg

TOPLINE Arbeitstisch 700 / Grundboden B:1600	Art.-Nr.: 10358	1 Stück	449,00 EUR
--	-----------------	---------	------------



- inkl. Grundboden
- Zur Selbstmontage
- Vollständig aus hochwertigem Edelstahl AISI 430 gefertigt
- Produktmaße (BxTxH): 1600x700x900 mm
- Made in Italy

 Artikelgewicht:  
 58,000 kg

TOPLINE Arbeitstisch 700 / Grundboden B:1800	Art.-Nr.: 10359	1 Stück	479,00 EUR
--	-----------------	---------	------------



- inkl. Grundboden
- Zur Selbstmontage
- Vollständig aus hochwertigem Edelstahl AISI 430 gefertigt
- Produktmaße (BxTxH): 1800x700x900 mm
- Made in Italy

 Artikelgewicht:  
 63,000 kg





# PREISLISTE

(Gültigkeit ab 01.12.2023)

Seite 153 von 312

## Arbeitstische - 700er tiefe mit Grundboden

TOPLINE Arbeitstisch 700 / Grundboden B:2000	Art.-Nr.: 10360	1 Stück	519,00 EUR
--	-----------------	---------	------------



- inkl. Grundboden
- Zur Selbstmontage
- Vollständig aus hochwertigem Edelstahl AISI 430 gefertigt
- Produktmaße (BxTxH): 2000x700x900 mm
- Made in Italy

Artikelgewicht:  
68,000 kg

# PREISLISTE

(Gültigkeit ab 01.12.2023)

## Arbeitstische - 700er tiefe mit Grundboden & Aufkantung

<b>TOPLINE Arbeitstisch 700 / Grundboden &amp; Aufkantung B:600</b>	<b>Art.-Nr.: 10361</b>	<b>1 Stück</b>	<b>319,00 EUR</b>
---	------------------------	----------------	-------------------



- inkl. 100mm rückseitiger Aufkantung & Grundboden
- Zur Selbstmontage
- Vollständig aus hochwertigem Edelstahl AISI 430 gefertigt
- Produktmaße (BxTxH): 600x700x900 mm
- Made in Italy

Artikelgewicht:  
34,000 kg

<b>TOPLINE Arbeitstisch 700 / Grundboden &amp; Aufkantung B:800</b>	<b>Art.-Nr.: 10362</b>	<b>1 Stück</b>	<b>329,00 EUR</b>
---	------------------------	----------------	-------------------



- inkl. 100mm rückseitiger Aufkantung & Grundboden
- Zur Selbstmontage
- Vollständig aus hochwertigem Edelstahl AISI 430 gefertigt
- Produktmaße (BxTxH): 800x700x900 mm
- Made in Italy

Artikelgewicht:  
39,000 kg

<b>TOPLINE Arbeitstisch 700 / Grundboden &amp; Aufkantung B:1000</b>	<b>Art.-Nr.: 10363</b>	<b>1 Stück</b>	<b>379,00 EUR</b>
--	------------------------	----------------	-------------------



- inkl. 100mm rückseitiger Aufkantung & Grundboden
- Zur Selbstmontage
- Vollständig aus hochwertigem Edelstahl AISI 430 gefertigt
- Produktmaße (BxTxH): 1000x700x900 mm
- Made in Italy

Artikelgewicht:  
44,000 kg

# PREISLISTE

(Gültigkeit ab 01.12.2023)

Seite 155 von 312

## Arbeitstische - 700er tiefe mit Grundboden & Aufkantung

<b>TOPLINE Arbeitstisch 700 / Grundboden &amp; Aufkantung B:1200</b>	<b>Art.-Nr.: 10364</b>	<b>1 Stück</b>	<b>419,00 EUR</b>
--	------------------------	----------------	-------------------



- inkl. 100mm rückseitiger Aufkantung & Grundboden
- Zur Selbstmontage
- Vollständig aus hochwertigem Edelstahl AISI 430 gefertigt
- Produktmaße (BxTxH): 1200x700x900 mm
- Made in Italy

Artikelgewicht:  
49,000 kg

<b>TOPLINE Arbeitstisch 700 / Grundboden &amp; Aufkantung B:1400</b>	<b>Art.-Nr.: 10365</b>	<b>1 Stück</b>	<b>459,00 EUR</b>
--	------------------------	----------------	-------------------



- inkl. 100mm rückseitiger Aufkantung & Grundboden
- Zur Selbstmontage
- Vollständig aus hochwertigem Edelstahl AISI 430 gefertigt
- Produktmaße (BxTxH): 1400x700x900 mm
- Made in Italy

Artikelgewicht:  
54,000 kg

<b>TOPLINE Arbeitstisch 700 / Grundboden &amp; Aufkantung B:1500</b>	<b>Art.-Nr.: 10366</b>	<b>1 Stück</b>	<b>479,00 EUR</b>
--	------------------------	----------------	-------------------



- inkl. 100mm rückseitiger Aufkantung & Grundboden
- Zur Selbstmontage
- Vollständig aus hochwertigem Edelstahl AISI 430 gefertigt
- Produktmaße (BxTxH): 1500x700x900 mm
- Made in Italy

Artikelgewicht:  
56,500 kg

# PREISLISTE

(Gültigkeit ab 01.12.2023)

## Arbeitstische - 700er tiefe mit Grundboden & Aufkantung

<b>TOPLINE Arbeitstisch 700 / Grundboden &amp; Aufkantung B:1600</b>	<b>Art.-Nr.: 10367</b>	<b>1 Stück</b>	<b>498,00 EUR</b>
--	------------------------	----------------	-------------------



- inkl. 100mm rückseitiger Aufkantung & Grundboden
- Zur Selbstmontage
- Vollständig aus hochwertigem Edelstahl AISI 430 gefertigt
- Produktmaße (BxTxH): 1600x700x900 mm
- Made in Italy

Artikelgewicht:  
59,000 kg

<b>TOPLINE Arbeitstisch 700 / Grundboden &amp; Aufkantung B:1800</b>	<b>Art.-Nr.: 10368</b>	<b>1 Stück</b>	<b>539,00 EUR</b>
--	------------------------	----------------	-------------------



- inkl. 100mm rückseitiger Aufkantung & Grundboden
- Zur Selbstmontage
- Vollständig aus hochwertigem Edelstahl AISI 430 gefertigt
- Produktmaße (BxTxH): 1800x700x900 mm
- Made in Italy

Artikelgewicht:  
64,000 kg

<b>TOPLINE Arbeitstisch 700 / Grundboden &amp; Aufkantung B:2000</b>	<b>Art.-Nr.: 10369</b>	<b>1 Stück</b>	<b>579,00 EUR</b>
--	------------------------	----------------	-------------------



- inkl. 100mm rückseitiger Aufkantung & Grundboden
- Zur Selbstmontage
- Vollständig aus hochwertigem Edelstahl AISI 430 gefertigt
- Produktmaße (BxTxH): 2000x700x900 mm
- Made in Italy

Artikelgewicht:  
69,000 kg

# PREISLISTE

(Gültigkeit ab 01.12.2023)

Seite 157 von 312

## Zubehör >> Arbeitstische

<b>ROLLENKIT für Arbeitstische, Spültische und Spülcenter TOPLINE</b>	<b>Art.-Nr.: 10498</b>	<b>1 Stück</b>	<b>165,00 EUR</b>
---	------------------------	----------------	-------------------



- 4-Rollen für Arbeitstische TOPLINE
- 2 Rollen mit Bremse
- 2 Rollen ohne Bremse

 Artikelgewicht:  
2,000 kg

<b>Schublade GN1/1 für Arbeitstisch 600 / B:400</b>	<b>Art.-Nr.: 10860</b>	<b>1 Stück</b>	<b>319,00 EUR</b>
---	------------------------	----------------	-------------------



- GN-Schublade für Arbeitstische mit 600 mm Tiefe
- vollständig aus hochwertigem Edelstahl AISI 304 gefertigt
- Produktmaße (BxTxH): 400x585x190 mm
- Made in Italy

 Artikelgewicht:  
7,500 kg

<b>Schublade GN1/1 für Arbeitstisch 700 / B:400</b>	<b>Art.-Nr.: 10861</b>	<b>1 Stück</b>	<b>345,00 EUR</b>
---	------------------------	----------------	-------------------



- GN-Schublade für Arbeitstische mit 700 mm Tiefe
- vollständig aus hochwertigem Edelstahl AISI 304 gefertigt
- Produktmaße (BxTxH): 400x685x190 mm
- Made in Italy

 Artikelgewicht:  
8,000 kg

<b>Schublade GN2/1 für Arbeitstisch 600 / B:400</b>	<b>Art.-Nr.: 10862</b>	<b>1 Stück</b>	<b>359,00 EUR</b>
---	------------------------	----------------	-------------------



- GN-Schublade für Arbeitstische mit 600 mm Tiefe
- vollständig aus hochwertigem Edelstahl AISI 304 gefertigt
- Produktmaße (BxTxH): 400x585x190 mm
- Made in Italy

 Artikelgewicht:  
8,000 kg



# PREISLISTE

(Gültigkeit ab 01.12.2023)

## Zubehör >> Arbeitstische

**Schublade GN2/1 für Arbeitstisch 700 / B:400**      **Art.-Nr.: 10863**      **1 Stück**      **389,00 EUR**



- GN-Schublade für Arbeitstische mit 700 mm Tiefe
- vollständig aus hochwertigem Edelstahl AISI 304 gefertigt
- Produktmaße (BxTxH): 400x685x190 mm
- Made in Italy

Artikelgewicht:  
8,500 kg

**Schubladenblock 3 Schubladen für Arbeitstisch 600 / B:400**      **Art.-Nr.: 10868**      **1 Stück**      **729,00 EUR**



- Schubladenblock mit 3 Schubladen für Arbeitstische 600 mm Tiefe
- vollständig aus hochwertigem Edelstahl AISI 304 gefertigt
- Produktmaße (BxTxH): 400x585x580 mm
- Made in Italy

Artikelgewicht:  
29,000 kg

**Schubladenblock 3 Schubladen für Arbeitstisch 700 / B:400**      **Art.-Nr.: 10870**      **1 Stück**      **769,00 EUR**



- Schubladenblock mit 3 Schubladen für Arbeitstische 700 mm Tiefe
- vollständig aus hochwertigem Edelstahl AISI 304 gefertigt
- Produktmaße (BxTxH): 400x685x580 mm
- Made in Italy

Artikelgewicht:  
32,000 kg

# PREISLISTE

(Gültigkeit ab 01.12.2023)

## Zubehör >> Arbeitstische

<b>Schubladenblock 3 Schubladen für Arbeitstisch 600 / B:725</b>	<b>Art.-Nr.: 10869</b>	<b>1 Stück</b>	<b>849,00 EUR</b>
--	------------------------	----------------	-------------------



- Schubladenblock mit 3 Schubladen für Arbeitstische 600 mm Tiefe
- vollständig aus hochwertigem Edelstahl AISI 304 gefertigt
- Produktmaße (BxTxH): 725x585x580 mm
- Made in Italy

 Artikelgewicht:  
 38,000 kg


<b>Schubladenblock 3 Schubladen für Arbeitstisch 700 / B:725</b>	<b>Art.-Nr.: 10871</b>	<b>1 Stück</b>	<b>898,00 EUR</b>
--	------------------------	----------------	-------------------



- Schubladenblock mit 3 Schubladen für Arbeitstische 700 mm Tiefe
- vollständig aus hochwertigem Edelstahl AISI 304 gefertigt
- Produktmaße (BxTxH): 725x685x580 mm
- Made in Italy

 Artikelgewicht:  
 42,000 kg

<b>Untergestell GN Behälter für Arbeitstisch 600 / B:400</b>	<b>Art.-Nr.: 10877</b>	<b>1 Stück</b>	<b>569,00 EUR</b>
--	------------------------	----------------	-------------------



- offenes Untergestell mit GN-Einschüben für Arbeitstische mit 600 mm Tiefe
- Kapazität: 6 x GN 1/1 (Längseinschub)
- vollständig aus hochwertigem Edelstahl AISI 304 gefertigt
- Produktmaße (BxTxH): 400x585x580 mm
- Made in Italy

 Artikelgewicht:  
 26,000 kg


# PREISLISTE

(Gültigkeit ab 01.12.2023)

Seite 160 von 312

## Zubehör >> Arbeitstische

<b>Untergestell GN Behälter für Arbeitstisch 700 / B:400</b>	<b>Art.-Nr.: 10878</b>	<b>1 Stück</b>	<b>595,00 EUR</b>
--	------------------------	----------------	-------------------



- offenes Untergestell mit GN-Einschüben für Arbeitstische mit 700 mm Tiefe

- Kapazität: 6 x GN 1/1 (Längseinschub)

- vollständig aus hochwertigem Edelstahl AISI 304 gefertigt

- Produktmaße (BxTxH): 400x685x580 mm

- Made in Italy

Artikelgewicht:  
29,000 kg

<b>Schubladenblock 6x Pizzabehälter für Arbeitstisch 700 / B:500</b>	<b>Art.-Nr.: 10876</b>	<b>1 Stück</b>	<b>1.539,00 EUR</b>
--	------------------------	----------------	---------------------



- Schubladenblock mit 6 Polyethylenschalen für Arbeitstische 700 mm Tiefe

- vollständig aus hochwertigem Edelstahl AISI 304 gefertigt

- Produktmaße (BxTxH): 500x685x580 mm

- Made in Italy

Artikelgewicht:  
42,000 kg

<b>Mülleimer für Arbeitstisch 600 / B:400</b>	<b>Art.-Nr.: 10858</b>	<b>1 Stück</b>	<b>585,00 EUR</b>
---	------------------------	----------------	-------------------



- Mülleimer für Arbeitstische mit 600 mm Tiefe

- vollständig aus hochwertigem Edelstahl AISI 304 gefertigt

- Produktmaße (BxTxH): 400x585x580 mm

- Made in Italy

Artikelgewicht:  
26,000 kg

# PREISLISTE

(Gültigkeit ab 01.12.2023)

## Zubehör >> Arbeitstische

---

<b>Mülleimer für Arbeitstisch 700 / B:400</b>	<b>Art.-Nr.: 10859</b>	<b>1 Stück</b>	<b>619,00 EUR</b>
---	------------------------	----------------	-------------------



- Mülleimer für Arbeitstische mit 700 mm Tiefe
- vollständig aus hochwertigem Edelstahl AISI 304 gefertigt
- Produktmaße (BxTxH): 400x585x580 mm
- Made in Italy

Artikelgewicht:  
29,000 kg

# PREISLISTE

(Gültigkeit ab 01.12.2023)

## Arbeitsschränke - 600er tiefe mit Schiebetüren

---

<b>TOPLINE Arbeitsschrank 600 / 2 Schiebetüren B:1000</b>	<b>Art.-Nr.: 10370</b>	<b>1 Stück</b>	<b>685,00 EUR</b>
---	------------------------	----------------	-------------------

---



- mit 2 Schiebetüren
- fertig montiert geliefert
- Vollständig aus hochwertigem Edelstahl AISI 430 gefertigt
- Produktmaße (BxTxH): 1000x600x900 mm
- Made in Italy

Artikelgewicht:  
57,000 kg

---

<b>TOPLINE Arbeitsschrank 600 / 2 Schiebetüren B:1200</b>	<b>Art.-Nr.: 10371</b>	<b>1 Stück</b>	<b>729,00 EUR</b>
---	------------------------	----------------	-------------------

---



- mit 2 Schiebetüren
- fertig montiert geliefert
- Vollständig aus hochwertigem Edelstahl AISI 430 gefertigt
- Produktmaße (BxTxH): 1200x600x900 mm
- Made in Italy

Artikelgewicht:  
65,000 kg

---

<b>TOPLINE Arbeitsschrank 600 / 2 Schiebetüren B:1400</b>	<b>Art.-Nr.: 10372</b>	<b>1 Stück</b>	<b>779,00 EUR</b>
---	------------------------	----------------	-------------------

---



- mit 2 Schiebetüren
- fertig montiert geliefert
- Vollständig aus hochwertigem Edelstahl AISI 430 gefertigt
- Produktmaße (BxTxH): 1400x600x900 mm
- Made in Italy

Artikelgewicht:  
73,000 kg



# PREISLISTE

(Gültigkeit ab 01.12.2023)

## Arbeitsschränke - 600er tiefe mit Schiebetüren

TOPLINE Arbeitsschrank 600 / 2 Schiebetüren B:1500	Art.-Nr.: 10373	1 Stück	798,00 EUR
--	-----------------	---------	------------



- mit 2 Schiebetüren
- fertig montiert geliefert
- Vollständig aus hochwertigem Edelstahl AISI 430 gefertigt
- Produktmaße (BxTxH): 1500x600x900 mm
- Made in Italy

Artikelgewicht:  
77,000 kg

TOPLINE Arbeitsschrank 600 / 2 Schiebetüren B:1600	Art.-Nr.: 10374	1 Stück	829,00 EUR
--	-----------------	---------	------------



- mit 2 Schiebetüren
- fertig montiert geliefert
- Vollständig aus hochwertigem Edelstahl AISI 430 gefertigt
- Produktmaße (BxTxH): 1600x600x900 mm
- Made in Italy

Artikelgewicht:  
81,000 kg

TOPLINE Arbeitsschrank 600 / 2 Schiebetüren B:1800	Art.-Nr.: 10375	1 Stück	895,00 EUR
--	-----------------	---------	------------



- mit 2 Schiebetüren
- fertig montiert geliefert
- Vollständig aus hochwertigem Edelstahl AISI 430 gefertigt
- Produktmaße (BxTxH): 1800x600x900 mm
- Made in Italy

Artikelgewicht:  
89,000 kg

# PREISLISTE

(Gültigkeit ab 01.12.2023)

## Arbeitsschränke - 600er tiefe mit Schiebetüren

<b>TOPLINE Arbeitsschrank 600 / 2 Schiebetüren B:2000</b>	<b>Art.-Nr.: 10376</b>	<b>1 Stück</b>	<b>979,00 EUR</b>
---	------------------------	----------------	-------------------



- mit 2 Schiebetüren
- fertig montiert geliefert
- Vollständig aus hochwertigem Edelstahl AISI 430 gefertigt
- Produktmaße (BxTxH): 2000x600x900 mm
- Made in Italy

Artikelgewicht:  
97,000 kg

# PREISLISTE

(Gültigkeit ab 01.12.2023)

Seite 165 von 312

## Arbeitsschränke - 600er tiefe mit Schiebetüren & Aufkantung

TOPLINE Arbeitsschrank 600 / 2 Schiebetüren & Aufkantung B:1000	Art.-Nr.: 10377	1 Stück	729,00 EUR
---	-----------------	---------	------------



- inkl. 100mm rückseitiger Aufkantung & 2 Schiebetüren
- fertig montiert geliefert
- Vollständig aus hochwertigem Edelstahl AISI 430 gefertigt
- Produktmaße (BxTxH): 1000x600x900 mm
- Made in Italy

Artikelgewicht:  
58,000 kg

TOPLINE Arbeitsschrank 600 / 2 Schiebetüren & Aufkantung B:1200	Art.-Nr.: 10378	1 Stück	779,00 EUR
---	-----------------	---------	------------



- inkl. 100mm rückseitiger Aufkantung & 2 Schiebetüren
- fertig montiert geliefert
- Vollständig aus hochwertigem Edelstahl AISI 430 gefertigt
- Produktmaße (BxTxH): 1200x600x900 mm
- Made in Italy

Artikelgewicht:  
66,000 kg

TOPLINE Arbeitsschrank 600 / 2 Schiebetüren & Aufkantung B:1400	Art.-Nr.: 10379	1 Stück	839,00 EUR
---	-----------------	---------	------------



- inkl. 100mm rückseitiger Aufkantung & 2 Schiebetüren
- fertig montiert geliefert
- Vollständig aus hochwertigem Edelstahl AISI 430 gefertigt
- Produktmaße (BxTxH): 1400x600x900 mm
- Made in Italy

Artikelgewicht:  
74,000 kg

# PREISLISTE

(Gültigkeit ab 01.12.2023)

## Arbeitsschränke - 600er tiefe mit Schiebetüren & Aufkantung

<b>TOPLINE Arbeitsschrank 600 / 2 Schiebetüren &amp; Aufkantung B:1500</b>	<b>Art.-Nr.: 10380</b>	<b>1 Stück</b>	<b>859,00 EUR</b>
--	------------------------	----------------	-------------------



- inkl. 100mm rückseitiger Aufkantung & 2 Schiebetüren
- fertig montiert geliefert
- Vollständig aus hochwertigem Edelstahl AISI 430 gefertigt
- Produktmaße (BxTxH): 1500x600x900 mm
- Made in Italy

Artikelgewicht:  
78,000 kg

<b>TOPLINE Arbeitsschrank 600 / 2 Schiebetüren &amp; Aufkantung B:1600</b>	<b>Art.-Nr.: 10381</b>	<b>1 Stück</b>	<b>898,00 EUR</b>
--	------------------------	----------------	-------------------



- inkl. 100mm rückseitiger Aufkantung & 2 Schiebetüren
- fertig montiert geliefert
- Vollständig aus hochwertigem Edelstahl AISI 430 gefertigt
- Produktmaße (BxTxH): 1600x600x900 mm
- Made in Italy

Artikelgewicht:  
82,000 kg

<b>TOPLINE Arbeitsschrank 600 / 2 Schiebetüren &amp; Aufkantung B:1800</b>	<b>Art.-Nr.: 10382</b>	<b>1 Stück</b>	<b>989,00 EUR</b>
--	------------------------	----------------	-------------------



- inkl. 100mm rückseitiger Aufkantung & 2 Schiebetüren
- fertig montiert geliefert
- Vollständig aus hochwertigem Edelstahl AISI 430 gefertigt
- Produktmaße (BxTxH): 1800x600x900 mm
- Made in Italy

Artikelgewicht:  
90,000 kg

# PREISLISTE

(Gültigkeit ab 01.12.2023)

## Arbeitsschränke - 600er tiefe mit Schiebetüren & Aufkantung

**TOPLINE Arbeitsschrank 600 / 2 Schiebetüren & Aufkantung B:2000**

**Art.-Nr.: 10383**

**1 Stück**

**1.069,00 EUR**



- inkl. 100mm rückseitiger Aufkantung & 2 Schiebetüren
- fertig montiert geliefert
- Vollständig aus hochwertigem Edelstahl AISI 430 gefertigt
- Produktmaße (BxTxH): 2000x600x900 mm
- Made in Italy

Artikelgewicht:  
98,000 kg



# PREISLISTE

(Gültigkeit ab 01.12.2023)

## Arbeitsschränke - 700er tiefe mit Schiebetüren

---

<b>TOPLINE Arbeitsschrank 700 / 2 Schiebetüren B:1000</b>	<b>Art.-Nr.: 10398</b>	<b>1 Stück</b>	<b>719,00 EUR</b>
---	------------------------	----------------	-------------------

---



- mit 2 Schiebetüren
- fertig montiert geliefert
- Vollständig aus hochwertigem Edelstahl AISI 430 gefertigt
- Produktmaße (BxTxH): 1000x700x900 mm
- Made in Italy

Artikelgewicht:  
62,000 kg

---

<b>TOPLINE Arbeitsschrank 700 / 2 Schiebetüren B:1200</b>	<b>Art.-Nr.: 10399</b>	<b>1 Stück</b>	<b>765,00 EUR</b>
---	------------------------	----------------	-------------------

---



- mit 2 Schiebetüren
- fertig montiert geliefert
- Vollständig aus hochwertigem Edelstahl AISI 430 gefertigt
- Produktmaße (BxTxH): 1200x700x900 mm
- Made in Italy

Artikelgewicht:  
70,000 kg

---

<b>TOPLINE Arbeitsschrank 700 / 2 Schiebetüren B:1400</b>	<b>Art.-Nr.: 10400</b>	<b>1 Stück</b>	<b>819,00 EUR</b>
---	------------------------	----------------	-------------------

---



- mit 2 Schiebetüren
- fertig montiert geliefert
- Vollständig aus hochwertigem Edelstahl AISI 430 gefertigt
- Produktmaße (BxTxH): 1400x700x900 mm
- Made in Italy

Artikelgewicht:  
78,000 kg

# PREISLISTE

(Gültigkeit ab 01.12.2023)

## Arbeitsschränke - 700er tiefe mit Schiebetüren

---

<b>TOPLINE Arbeitsschrank 700 / 2 Schiebetüren B:1500</b>	<b>Art.-Nr.: 10401</b>	<b>1 Stück</b>	<b>839,00 EUR</b>
---	------------------------	----------------	-------------------

---



- mit 2 Schiebetüren
- fertig montiert geliefert
- Vollständig aus hochwertigem Edelstahl AISI 430 gefertigt
- Produktmaße (BxTxH): 1500x700x900 mm
- Made in Italy

Artikelgewicht:  
82,000 kg

---

<b>TOPLINE Arbeitsschrank 700 / 2 Schiebetüren B:1600</b>	<b>Art.-Nr.: 10402</b>	<b>1 Stück</b>	<b>869,00 EUR</b>
---	------------------------	----------------	-------------------

---



- mit 2 Schiebetüren
- fertig montiert geliefert
- Vollständig aus hochwertigem Edelstahl AISI 430 gefertigt
- Produktmaße (BxTxH): 1600x700x900 mm
- Made in Italy

Artikelgewicht:  
86,000 kg

---

<b>TOPLINE Arbeitsschrank 700 / 2 Schiebetüren B:1800</b>	<b>Art.-Nr.: 10403</b>	<b>1 Stück</b>	<b>919,00 EUR</b>
---	------------------------	----------------	-------------------

---



- mit 2 Schiebetüren
- fertig montiert geliefert
- Vollständig aus hochwertigem Edelstahl AISI 430 gefertigt
- Produktmaße (BxTxH): 1800x700x900 mm
- Made in Italy

Artikelgewicht:  
94,000 kg

# PREISLISTE

(Gültigkeit ab 01.12.2023)

## Arbeitsschränke - 700er tiefe mit Schiebetüren

<b>TOPLINE Arbeitsschrank 700 / 2 Schiebetüren B:2000</b>	<b>Art.-Nr.: 10404</b>	<b>1 Stück</b>	<b>1.029,00 EUR</b>
---	------------------------	----------------	---------------------



- mit 2 Schiebetüren
- fertig montiert geliefert
- Vollständig aus hochwertigem Edelstahl AISI 430 gefertigt
- Produktmaße (BxTxH): 2000x700x900 mm
- Made in Italy

Artikelgewicht:  
102,000 kg

# PREISLISTE

(Gültigkeit ab 01.12.2023)

Seite 171 von 312

## Arbeitsschränke - 700er tiefe mit Schiebetüren & Aufkantung

<b>TOPLINE Arbeitsschrank 700 / 2 Schiebetüren &amp; Aufkantung B:1000</b>	<b>Art.-Nr.: 10405</b>	<b>1 Stück</b>	<b>749,00 EUR</b>
--	------------------------	----------------	-------------------



- inkl. 100mm rückseitiger Aufkantung & 2 Schiebetüren
- fertig montiert geliefert
- Vollständig aus hochwertigem Edelstahl AISI 430 gefertigt
- Produktmaße (BxTxH): 1000x700x900 mm
- Made in Italy

Artikelgewicht:  
63,000 kg

<b>TOPLINE Arbeitsschrank 700 / 2 Schiebetüren &amp; Aufkantung B:1200</b>	<b>Art.-Nr.: 10406</b>	<b>1 Stück</b>	<b>798,00 EUR</b>
--	------------------------	----------------	-------------------



- inkl. 100mm rückseitiger Aufkantung & 2 Schiebetüren
- fertig montiert geliefert
- Vollständig aus hochwertigem Edelstahl AISI 430 gefertigt
- Produktmaße (BxTxH): 1200x700x900 mm
- Made in Italy

Artikelgewicht:  
71,000 kg

<b>TOPLINE Arbeitsschrank 700 / 2 Schiebetüren &amp; Aufkantung B:1400</b>	<b>Art.-Nr.: 10407</b>	<b>1 Stück</b>	<b>849,00 EUR</b>
--	------------------------	----------------	-------------------



- inkl. 100mm rückseitiger Aufkantung & 2 Schiebetüren
- fertig montiert geliefert
- Vollständig aus hochwertigem Edelstahl AISI 430 gefertigt
- Produktmaße (BxTxH): 1400x700x900 mm
- Made in Italy

Artikelgewicht:  
79,000 kg

# PREISLISTE

(Gültigkeit ab 01.12.2023)

Seite 172 von 312

## Arbeitsschränke - 700er tiefe mit Schiebetüren & Aufkantung

<b>TOPLINE Arbeitsschrank 700 / 2 Schiebetüren &amp; Aufkantung B:1500</b>	<b>Art.-Nr.: 10408</b>	<b>1 Stück</b>	<b>869,00 EUR</b>
--	------------------------	----------------	-------------------



- inkl. 100mm rückseitiger Aufkantung & 2 Schiebetüren
- fertig montiert geliefert
- Vollständig aus hochwertigem Edelstahl AISI 430 gefertigt
- Produktmaße (BxTxH): 1500x700x900 mm
- Made in Italy

Artikelgewicht:  
83,000 kg

<b>TOPLINE Arbeitsschrank 700 / 2 Schiebetüren &amp; Aufkantung B:1600</b>	<b>Art.-Nr.: 10409</b>	<b>1 Stück</b>	<b>919,00 EUR</b>
--	------------------------	----------------	-------------------



- inkl. 100mm rückseitiger Aufkantung & 2 Schiebetüren
- fertig montiert geliefert
- Vollständig aus hochwertigem Edelstahl AISI 430 gefertigt
- Produktmaße (BxTxH): 1600x700x900 mm
- Made in Italy

Artikelgewicht:  
87,000 kg

<b>TOPLINE Arbeitsschrank 700 / 2 Schiebetüren &amp; Aufkantung B:1800</b>	<b>Art.-Nr.: 10410</b>	<b>1 Stück</b>	<b>989,00 EUR</b>
--	------------------------	----------------	-------------------



- inkl. 100mm rückseitiger Aufkantung & 2 Schiebetüren
- fertig montiert geliefert
- Vollständig aus hochwertigem Edelstahl AISI 430 gefertigt
- Produktmaße (BxTxH): 1800x700x900 mm
- Made in Italy

Artikelgewicht:  
95,000 kg



# PREISLISTE

(Gültigkeit ab 01.12.2023)

## Arbeitsschränke - 700er tiefe mit Schiebetüren & Aufkantung

<b>TOPLINE Arbeitsschrank 700 / 2 Schiebetüren &amp; Aufkantung B:2000</b>	<b>Art.-Nr.: 10411</b>	<b>1 Stück</b>	<b>1.079,00 EUR</b>
--	------------------------	----------------	---------------------



- inkl. 100mm rückseitiger Aufkantung & 2 Schiebetüren
- fertig montiert geliefert
- Vollständig aus hochwertigem Edelstahl AISI 430 gefertigt
- Produktmaße (BxTxH): 2000x700x900 mm
- Made in Italy

Artikelgewicht:  
103,000 kg

# PREISLISTE

(Gültigkeit ab 01.12.2023)

Seite 174 von 312

## Arbeitsschränke - 600er tiefe mit 3 Schubladen

<b>TOPLINE Arbeitsschrank 600 / Flügeltüren &amp; 3 Schubladen Art.-Nr.: 10384 B:1200</b>	<b>1 Stück</b>	<b>1.029,00 EUR</b>
---	----------------	---------------------



- mit 1 Flügeltür und 3 Schubladen rechts
- fertig montiert geliefert
- Vollständig aus hochwertigem Edelstahl AISI 430 gefertigt
- Produktmaße (BxTxH): 1200x600x900 mm
- Made in Italy

Artikelgewicht:  
76,000 kg

<b>TOPLINE Arbeitsschrank 600 / Flügeltüren &amp; 3 Schubladen Art.-Nr.: 10385 B:1300</b>	<b>1 Stück</b>	<b>1.049,00 EUR</b>
---	----------------	---------------------



- mit 1 Flügeltür und 3 Schubladen rechts
- fertig montiert geliefert
- Vollständig aus hochwertigem Edelstahl AISI 430 gefertigt
- Produktmaße (BxTxH): 1300x600x900 mm
- Made in Italy

Artikelgewicht:  
80,000 kg

<b>TOPLINE Arbeitsschrank 600 / Flügeltüren &amp; 3 Schubladen Art.-Nr.: 10386 B:1400</b>	<b>1 Stück</b>	<b>1.089,00 EUR</b>
---	----------------	---------------------



- mit 1 Flügeltür und 3 Schubladen rechts
- fertig montiert geliefert
- Vollständig aus hochwertigem Edelstahl AISI 430 gefertigt
- Produktmaße (BxTxH): 1400x600x900 mm
- Made in Italy

Artikelgewicht:  
84,000 kg

# PREISLISTE

(Gültigkeit ab 01.12.2023)

## Arbeitsschränke - 600er tiefe mit 3 Schubladen

<b>TOPLINE Arbeitsschrank 600 / 2 Schiebetüren &amp; 3 Schubladen B:1500</b>	<b>Art.-Nr.: 10387</b>	<b>1 Stück</b>	<b>1.109,00 EUR</b>
--	------------------------	----------------	---------------------



- mit 2 Schiebetüren und 3 Schubladen rechts
- fertig montiert geliefert
- Vollständig aus hochwertigem Edelstahl AISI 430 gefertigt
- Produktmaße (BxTxH): 1500x600x900 mm
- Made in Italy

Artikelgewicht:  
83,000 kg

<b>TOPLINE Arbeitsschrank 600 / 2 Schiebetüren &amp; 3 Schubladen B:1600</b>	<b>Art.-Nr.: 10388</b>	<b>1 Stück</b>	<b>1.129,00 EUR</b>
--	------------------------	----------------	---------------------



- mit 2 Schiebetüren und 3 Schubladen rechts
- fertig montiert geliefert
- Vollständig aus hochwertigem Edelstahl AISI 430 gefertigt
- Produktmaße (BxTxH): 1600x600x900 mm
- Made in Italy

Artikelgewicht:  
86,000 kg

<b>TOPLINE Arbeitsschrank 600 / 2 Schiebetüren &amp; 3 Schubladen B:1800</b>	<b>Art.-Nr.: 10389</b>	<b>1 Stück</b>	<b>1.159,00 EUR</b>
--	------------------------	----------------	---------------------



- mit 2 Schiebetüren und 3 Schubladen rechts
- fertig montiert geliefert
- Vollständig aus hochwertigem Edelstahl AISI 430 gefertigt
- Produktmaße (BxTxH): 1800x600x900 mm
- Made in Italy

Artikelgewicht:  
92,000 kg

# PREISLISTE

(Gültigkeit ab 01.12.2023)

Seite 176 von 312

## Arbeitsschränke - 600er tiefe mit 3 Schubladen

**TOPLINE Arbeitsschrank 600 / 2 Schiebetüren & 3 Schubladen B:2000**

**Art.-Nr.: 10390**

**1 Stück**

**1.219,00 EUR**



- mit 2 Schiebetüren und 3 Schubladen rechts
- fertig montiert geliefert
- Vollständig aus hochwertigem Edelstahl AISI 430 gefertigt
- Produktmaße (BxTxH): 2000x600x900 mm
- Made in Italy

Artikelgewicht:  
98,000 kg

# PREISLISTE

(Gültigkeit ab 01.12.2023)

Seite 177 von 312

## Arbeitsschränke - 600er tiefe mit 3 Schubladen & Aufkantung

TOPLINE Arbeitsschrank 600 / Flügeltüren, 3 Schubladen & Aufkantung B:1200	Art.-Nr.: 10391	1 Stück	1.049,00 EUR
---	-----------------	---------	--------------



- mit 1 Flügeltür und 3 Schubladen rechts
- inkl. 100mm rückseitiger Aufkantung
- fertig montiert geliefert
- Vollständig aus hochwertigem Edelstahl AISI 430 gefertigt
- Produktmaße (BxTxH): 1200x600x900 mm
- Made in Italy

Artikelgewicht:  
76,000 kg

TOPLINE Arbeitsschrank 600 / Flügeltüren, 3 Schubladen & Aufkantung B:1300	Art.-Nr.: 10392	1 Stück	1.089,00 EUR
---	-----------------	---------	--------------



- mit 1 Flügeltür und 3 Schubladen rechts
- inkl. 100mm rückseitiger Aufkantung
- fertig montiert geliefert
- Vollständig aus hochwertigem Edelstahl AISI 430 gefertigt
- Produktmaße (BxTxH): 1300x600x900 mm
- Made in Italy

Artikelgewicht:  
76,000 kg

TOPLINE Arbeitsschrank 600 / Flügeltüren, 3 Schubladen & Aufkantung B:1400	Art.-Nr.: 10393	1 Stück	1.109,00 EUR
---	-----------------	---------	--------------



- mit 1 Flügeltür und 3 Schubladen rechts
- inkl. 100mm rückseitiger Aufkantung
- fertig montiert geliefert
- Vollständig aus hochwertigem Edelstahl AISI 430 gefertigt
- Produktmaße (BxTxH): 1400x600x900 mm
- Made in Italy

Artikelgewicht:  
76,000 kg



# PREISLISTE

(Gültigkeit ab 01.12.2023)

## Arbeitsschränke - 600er tiefe mit 3 Schubladen & Aufkantung

<b>TOPLINE Arbeitsschrank 600 / 2 Schiebetüren, 3 Schubladen &amp; Aufkantung B:1500</b>	<b>Art.-Nr.: 10394</b>	<b>1 Stück</b>	<b>1.149,00 EUR</b>
--	------------------------	----------------	---------------------



- mit 2 Schiebetüren und 3 Schubladen rechts
- inkl. 100mm rückseitiger Aufkantung
- fertig montiert geliefert
- Vollständig aus hochwertigem Edelstahl AISI 430 gefertigt
- Produktmaße (BxTxH): 1500x600x900 mm
- Made in Italy

 Artikelgewicht:  
84,000 kg

<b>TOPLINE Arbeitsschrank 600 / 2 Schiebetüren, 3 Schubladen &amp; Aufkantung B:1600</b>	<b>Art.-Nr.: 10395</b>	<b>1 Stück</b>	<b>1.189,00 EUR</b>
--	------------------------	----------------	---------------------



- mit 2 Schiebetüren und 3 Schubladen rechts
- inkl. 100mm rückseitiger Aufkantung
- fertig montiert geliefert
- Vollständig aus hochwertigem Edelstahl AISI 430 gefertigt
- Produktmaße (BxTxH): 1600x600x900 mm
- Made in Italy

 Artikelgewicht:  
87,000 kg

<b>TOPLINE Arbeitsschrank 600 / 2 Schiebetüren, 3 Schubladen &amp; Aufkantung B:1800</b>	<b>Art.-Nr.: 10396</b>	<b>1 Stück</b>	<b>1.209,00 EUR</b>
--	------------------------	----------------	---------------------



- mit 2 Schiebetüren und 3 Schubladen rechts
- inkl. 100mm rückseitiger Aufkantung
- fertig montiert geliefert
- Vollständig aus hochwertigem Edelstahl AISI 430 gefertigt
- Produktmaße (BxTxH): 1800x600x900 mm
- Made in Italy

 Artikelgewicht:  
93,000 kg

# PREISLISTE

(Gültigkeit ab 01.12.2023)

## Kategorie >> Arbeitsschränke mit 3 Schubladen >> Arbeitsschränke - 600er tiefe mit 3 Schubladen & Aufkantung

<b>TOPLINE Arbeitsschrank 600 / 2 Schiebetüren, 3 Schubladen &amp; Aufkantung B:2000</b>	<b>Art.-Nr.: 10397</b>	<b>1 Stück</b>	<b>1.249,00 EUR</b>
--	------------------------	----------------	---------------------



- mit 2 Schiebetüren und 3 Schubladen rechts
- inkl. 100mm rückseitiger Aufkantung
- fertig montiert geliefert
- Vollständig aus hochwertigem Edelstahl AISI 430 gefertigt
- Produktmaße (BxTxH): 2000x600x900 mm
- Made in Italy

Artikelgewicht:  
99,000 kg

# PREISLISTE

(Gültigkeit ab 01.12.2023)

## Arbeitsschränke - 700er tiefe mit 3 Schubladen

<b>TOPLINE Arbeitsschrank 700 / Flügeltüren &amp; 3 Schubladen B:1200</b>	<b>Art.-Nr.: 10412</b>	<b>1 Stück</b>	<b>1.039,00 EUR</b>
---	------------------------	----------------	---------------------



- mit 1 Flügeltür und 3 Schubladen rechts
- fertig montiert geliefert
- Vollständig aus hochwertigem Edelstahl AISI 430 gefertigt
- Produktmaße (BxTxH): 1200x700x900 mm
- Made in Italy

Artikelgewicht:  
76,000 kg

<b>TOPLINE Arbeitsschrank 700 / Flügeltüren &amp; 3 Schubladen B:1300</b>	<b>Art.-Nr.: 10413</b>	<b>1 Stück</b>	<b>1.049,00 EUR</b>
---	------------------------	----------------	---------------------



- mit 1 Flügeltür und 3 Schubladen rechts
- fertig montiert geliefert
- Vollständig aus hochwertigem Edelstahl AISI 430 gefertigt
- Produktmaße (BxTxH): 1300x700x900 mm
- Made in Italy

Artikelgewicht:  
80,000 kg

<b>TOPLINE Arbeitsschrank 700 / Flügeltüren &amp; 3 Schubladen B:1400</b>	<b>Art.-Nr.: 10414</b>	<b>1 Stück</b>	<b>1.098,00 EUR</b>
---	------------------------	----------------	---------------------



- mit 1 Flügeltür und 3 Schubladen rechts
- fertig montiert geliefert
- Vollständig aus hochwertigem Edelstahl AISI 430 gefertigt
- Produktmaße (BxTxH): 1400x700x900 mm
- Made in Italy

Artikelgewicht:  
84,000 kg

# PREISLISTE

(Gültigkeit ab 01.12.2023)

## Arbeitsschränke - 700er tiefe mit 3 Schubladen

<b>TOPLINE Arbeitsschrank 700 / 2 Schiebetüren &amp; 3 Schubladen B:1500</b>	<b>Art.-Nr.: 10415</b>	<b>1 Stück</b>	<b>1.129,00 EUR</b>
--	------------------------	----------------	---------------------



- mit 2 Schiebetüren und 3 Schubladen rechts
- fertig montiert geliefert
- Vollständig aus hochwertigem Edelstahl AISI 430 gefertigt
- Produktmaße (BxTxH): 1500x700x900 mm
- Made in Italy

Artikelgewicht:  
85,000 kg

<b>TOPLINE Arbeitsschrank 700 / 2 Schiebetüren &amp; 3 Schubladen B:1600</b>	<b>Art.-Nr.: 10416</b>	<b>1 Stück</b>	<b>1.149,00 EUR</b>
--	------------------------	----------------	---------------------



- mit 2 Schiebetüren und 3 Schubladen rechts
- fertig montiert geliefert
- Vollständig aus hochwertigem Edelstahl AISI 430 gefertigt
- Produktmaße (BxTxH): 1600x700x900 mm
- Made in Italy

Artikelgewicht:  
88,000 kg

<b>TOPLINE Arbeitsschrank 700 / 2 Schiebetüren &amp; 3 Schubladen B:1800</b>	<b>Art.-Nr.: 10417</b>	<b>1 Stück</b>	<b>1.198,00 EUR</b>
--	------------------------	----------------	---------------------



- mit 2 Schiebetüren und 3 Schubladen rechts
- fertig montiert geliefert
- Vollständig aus hochwertigem Edelstahl AISI 430 gefertigt
- Produktmaße (BxTxH): 1800x700x900 mm
- Made in Italy

Artikelgewicht:  
94,000 kg

# PREISLISTE

(Gültigkeit ab 01.12.2023)

## Arbeitsschränke - 700er tiefe mit 3 Schubladen

**TOPLINE Arbeitsschrank 700 / 2 Schiebetüren & 3 Schubladen B:2000**

**Art.-Nr.: 10418**

**1 Stück**

**1.249,00 EUR**



- mit 2 Schiebetüren und 3 Schubladen rechts
- fertig montiert geliefert
- Vollständig aus hochwertigem Edelstahl AISI 430 gefertigt
- Produktmaße (BxTxH): 2000x700x900 mm
- Made in Italy

Artikelgewicht:  
100,000 kg



# PREISLISTE

(Gültigkeit ab 01.12.2023)

Seite 183 von 312

## Arbeitsschränke - 700er tiefe mit 3 Schubladen & Aufkantung

<b>TOPLINE Arbeitsschrank 700 / Flügeltüren, 3 Schubladen &amp; Aufkantung B:1200</b>	<b>Art.-Nr.: 10419</b>	<b>1 Stück</b>	<b>1.059,00 EUR</b>
---	------------------------	----------------	---------------------



- mit 1 Flügeltür und 3 Schubladen rechts
- inkl. 100mm rückseitiger Aufkantung
- fertig montiert geliefert
- Vollständig aus hochwertigem Edelstahl AISI 430 gefertigt
- Produktmaße (BxTxH): 1200x700x900 mm
- Made in Italy

Artikelgewicht:  
76,000 kg

<b>TOPLINE Arbeitsschrank 700 / Flügeltüren, 3 Schubladen &amp; Aufkantung B:1300</b>	<b>Art.-Nr.: 10420</b>	<b>1 Stück</b>	<b>1.089,00 EUR</b>
---	------------------------	----------------	---------------------



- mit 1 Flügeltür und 3 Schubladen rechts
- inkl. 100mm rückseitiger Aufkantung
- fertig montiert geliefert
- Vollständig aus hochwertigem Edelstahl AISI 430 gefertigt
- Produktmaße (BxTxH): 1300x700x900 mm
- Made in Italy

Artikelgewicht:  
76,000 kg

<b>TOPLINE Arbeitsschrank 700 / Flügeltüren, 3 Schubladen &amp; Aufkantung B:1400</b>	<b>Art.-Nr.: 10421</b>	<b>1 Stück</b>	<b>1.119,00 EUR</b>
---	------------------------	----------------	---------------------



- mit 1 Flügeltür und 3 Schubladen rechts
- inkl. 100mm rückseitiger Aufkantung
- fertig montiert geliefert
- Vollständig aus hochwertigem Edelstahl AISI 430 gefertigt
- Produktmaße (BxTxH): 1400x700x900 mm
- Made in Italy

Artikelgewicht:  
76,000 kg

# PREISLISTE

(Gültigkeit ab 01.12.2023)

Seite 184 von 312

## Arbeitsschränke - 700er tiefe mit 3 Schubladen & Aufkantung

<b>TOPLINE Arbeitsschrank 700 / 2 Schiebetüren, 3 Schubladen &amp; Aufkantung B:1500</b>	<b>Art.-Nr.: 10422</b>	<b>1 Stück</b>	<b>1.149,00 EUR</b>
--	------------------------	----------------	---------------------



- mit 2 Schiebetüren und 3 Schubladen rechts
- inkl. 100mm rückseitiger Aufkantung
- fertig montiert geliefert
- Vollständig aus hochwertigem Edelstahl AISI 430 gefertigt
- Produktmaße (BxTxH): 1500x700x900 mm
- Made in Italy

Artikelgewicht:  
86,000 kg

<b>TOPLINE Arbeitsschrank 700 / 2 Schiebetüren, 3 Schubladen &amp; Aufkantung B:1600</b>	<b>Art.-Nr.: 10423</b>	<b>1 Stück</b>	<b>1.189,00 EUR</b>
--	------------------------	----------------	---------------------



- mit 2 Schiebetüren und 3 Schubladen rechts
- inkl. 100mm rückseitiger Aufkantung
- fertig montiert geliefert
- Vollständig aus hochwertigem Edelstahl AISI 430 gefertigt
- Produktmaße (BxTxH): 1600x700x900 mm
- Made in Italy

Artikelgewicht:  
89,000 kg

<b>TOPLINE Arbeitsschrank 700 / 2 Schiebetüren, 3 Schubladen &amp; Aufkantung B:1800</b>	<b>Art.-Nr.: 10424</b>	<b>1 Stück</b>	<b>1.209,00 EUR</b>
--	------------------------	----------------	---------------------



- mit 2 Schiebetüren und 3 Schubladen rechts
- inkl. 100mm rückseitiger Aufkantung
- fertig montiert geliefert
- Vollständig aus hochwertigem Edelstahl AISI 430 gefertigt
- Produktmaße (BxTxH): 1800x700x900 mm
- Made in Italy

Artikelgewicht:  
95,000 kg

## PREISLISTE

(Gültigkeit ab 01.12.2023)

### Arbeitsschränke - 700er tiefe mit 3 Schubladen & Aufkantung

**TOPLINE Arbeitsschrank 700 / 2 Schiebetüren, 3 Schubladen & Aufkantung B:2000**

**Art.-Nr.: 10425**

**1 Stück**

**1.259,00 EUR**



- mit 2 Schiebetüren und 3 Schubladen rechts
- inkl. 100mm rückseitiger Aufkantung
- fertig montiert geliefert
- Vollständig aus hochwertigem Edelstahl AISI 430 gefertigt
- Produktmaße (BxTxH): 2000x700x900 mm
- Made in Italy


Artikelgewicht:  
101,000 kg

# PREISLISTE

(Gültigkeit ab 01.12.2023)

## Arbeitsschränke - 600er tiefe offen


TOPLINE Arbeitsschrank 600 / offen B:700	Art.-Nr.: 10682	1 Stück	709,00 EUR
--	-----------------	---------	------------



- offene Ausführung
- fertig montiert geliefert
- aus hochwertigem Edelstahl AISI 430 gefertigt
- Produktmaße (BxTxH): 700x600x900 mm
- Made in Italy

Artikelgewicht:  
40,000 kg


TOPLINE Arbeitsschrank 600 / offen B:800	Art.-Nr.: 10683	1 Stück	725,00 EUR
--	-----------------	---------	------------



- offene Ausführung
- fertig montiert geliefert
- aus hochwertigem Edelstahl AISI 430 gefertigt
- Produktmaße (BxTxH): 800x600x900 mm
- Made in Italy

Artikelgewicht:  
44,000 kg

TOPLINE Arbeitsschrank 600 / offen B:1000	Art.-Nr.: 10684	1 Stück	749,00 EUR
---	-----------------	---------	------------



- offene Ausführung
- fertig montiert geliefert
- aus hochwertigem Edelstahl AISI 430 gefertigt
- Produktmaße (BxTxH): 1000x600x900 mm
- Made in Italy


Artikelgewicht:  
52,000 kg

# PREISLISTE

(Gültigkeit ab 01.12.2023)

## Arbeitsschränke - 600er tiefe offen


TOPLINE Arbeitsschrank 600 / offen B:1200	Art.-Nr.: 10685	1 Stück	779,00 EUR
---	-----------------	---------	------------



- offene Ausführung
- fertig montiert geliefert
- aus hochwertigem Edelstahl AISI 430 gefertigt
- Produktmaße (BxTxH): 120x600x900 mm
- Made in Italy

 Artikelgewicht:  
 60,000 kg


TOPLINE Arbeitsschrank 600 / offen B:1400	Art.-Nr.: 10686	1 Stück	829,00 EUR
---	-----------------	---------	------------



- offene Ausführung
- fertig montiert geliefert
- aus hochwertigem Edelstahl AISI 430 gefertigt
- Produktmaße (BxTxH): 1400x600x900 mm
- Made in Italy

 Artikelgewicht:  
 68,000 kg

TOPLINE Arbeitsschrank 600 / offen B:1500	Art.-Nr.: 10687	1 Stück	839,00 EUR
---	-----------------	---------	------------



- offene Ausführung
- fertig montiert geliefert
- aus hochwertigem Edelstahl AISI 430 gefertigt
- Produktmaße (BxTxH): 1500x600x900 mm
- Made in Italy

 Artikelgewicht:  
 72,000 kg



# PREISLISTE


(Gültigkeit ab 01.12.2023)

## Arbeitsschränke - 600er tiefe offen

---

<b>TOPLINE Arbeitsschrank 600 / offen B:1600</b>	<b>Art.-Nr.: 10688</b>	<b>1 Stück</b>	<b>859,00 EUR</b>
--	------------------------	----------------	-------------------

---




- offene Ausführung
- fertig montiert geliefert
- aus hochwertigem Edelstahl AISI 430 gefertigt
- Produktmaße (BxTxH): 1600x600x900 mm
- Made in Italy

Artikelgewicht:  
76,000 kg

---

<b>TOPLINE Arbeitsschrank 600 / offen B:1800</b>	<b>Art.-Nr.: 10689</b>	<b>1 Stück</b>	<b>919,00 EUR</b>
--	------------------------	----------------	-------------------

---




- offene Ausführung
- fertig montiert geliefert
- aus hochwertigem Edelstahl AISI 430 gefertigt
- Produktmaße (BxTxH): 1800x600x900 mm
- Made in Italy

Artikelgewicht:  
84,000 kg

---

<b>TOPLINE Arbeitsschrank 600 / offen B:2000</b>	<b>Art.-Nr.: 10690</b>	<b>1 Stück</b>	<b>969,00 EUR</b>
--	------------------------	----------------	-------------------

---



- offene Ausführung
- fertig montiert geliefert
- aus hochwertigem Edelstahl AISI 430 gefertigt
- Produktmaße (BxTxH): 2000x600x900 mm
- Made in Italy

Artikelgewicht:  
92,000 kg

# PREISLISTE

(Gültigkeit ab 01.12.2023)

## Arbeitsschränke - 600er tiefe offen & Aufkantung

**TOPLINE Arbeitsschrank 600 / offen mit Aufkantung B:700 Art.-Nr.: 10879** **1 Stück** **739,00 EUR**



- offene Ausführung mit 100mm rückseitiger Aufkantung
- fertig montiert geliefert
- aus hochwertigem Edelstahl AISI 430 gefertigt
- Produktmaße (BxTxH): 700x600x900 mm
- Made in Italy

Artikelgewicht:  
40,000 kg

**TOPLINE Arbeitsschrank 600 / offen mit Aufkantung B:800 Art.-Nr.: 10880** **1 Stück** **755,00 EUR**



- offene Ausführung mit 100mm rückseitiger Aufkantung
- fertig montiert geliefert
- aus hochwertigem Edelstahl AISI 430 gefertigt
- Produktmaße (BxTxH): 800x600x900 mm
- Made in Italy

Artikelgewicht:  
44,000 kg

**TOPLINE Arbeitsschrank 600 / offen mit Aufkantung B:1000 Art.-Nr.: 10881** **1 Stück** **798,00 EUR**



- offene Ausführung mit 100mm rückseitiger Aufkantung
- fertig montiert geliefert
- aus hochwertigem Edelstahl AISI 430 gefertigt
- Produktmaße (BxTxH): 1000x600x900 mm
- Made in Italy

Artikelgewicht:  
52,000 kg

# PREISLISTE

(Gültigkeit ab 01.12.2023)

Seite 190 von 312

## Arbeitsschränke - 600er tiefe offen & Aufkantung

<b>TOPLINE Arbeitsschrank 600 / offen mit Aufkantung B:1200</b>	<b>Art.-Nr.: 10882</b>	<b>1 Stück</b>	<b>859,00 EUR</b>
---	------------------------	----------------	-------------------



- offene Ausführung mit 100mm rückseitiger Aufkantung
- fertig montiert geliefert
- aus hochwertigem Edelstahl AISI 430 gefertigt
- Produktmaße (BxTxH): 1200x600x900 mm
- Made in Italy

Artikelgewicht:  
60,000 kg

<b>TOPLINE Arbeitsschrank 600 / offen mit Aufkantung B:1400</b>	<b>Art.-Nr.: 10883</b>	<b>1 Stück</b>	<b>919,00 EUR</b>
---	------------------------	----------------	-------------------



- offene Ausführung mit 100mm rückseitiger Aufkantung
- fertig montiert geliefert
- aus hochwertigem Edelstahl AISI 430 gefertigt
- Produktmaße (BxTxH): 1400x600x900 mm
- Made in Italy

Artikelgewicht:  
68,000 kg

<b>TOPLINE Arbeitsschrank 600 / offen mit Aufkantung B:1500</b>	<b>Art.-Nr.: 10884</b>	<b>1 Stück</b>	<b>929,00 EUR</b>
---	------------------------	----------------	-------------------



- offene Ausführung mit 100mm rückseitiger Aufkantung
- fertig montiert geliefert
- aus hochwertigem Edelstahl AISI 430 gefertigt
- Produktmaße (BxTxH): 1500x600x900 mm
- Made in Italy

Artikelgewicht:  
72,000 kg

# PREISLISTE

(Gültigkeit ab 01.12.2023)

## Arbeitsschränke - 600er tiefe offen & Aufkantung

<b>TOPLINE Arbeitsschrank 600 / offen mit Aufkantung B:1600</b>	<b>Art.-Nr.: 10885</b>	<b>1 Stück</b>	<b>955,00 EUR</b>
---	------------------------	----------------	-------------------



- offene Ausführung mit 100mm rückseitiger Aufkantung
- fertig montiert geliefert
- aus hochwertigem Edelstahl AISI 430 gefertigt
- Produktmaße (BxTxH): 1600x600x900 mm
- Made in Italy

 Artikelgewicht:  
 76,000 kg

<b>TOPLINE Arbeitsschrank 600 / offen mit Aufkantung B:1800</b>	<b>Art.-Nr.: 10886</b>	<b>1 Stück</b>	<b>1.025,00 EUR</b>
---	------------------------	----------------	---------------------



- offene Ausführung mit 100mm rückseitiger Aufkantung
- fertig montiert geliefert
- aus hochwertigem Edelstahl AISI 430 gefertigt
- Produktmaße (BxTxH): 1800x600x900 mm
- Made in Italy

 Artikelgewicht:  
 84,000 kg

<b>TOPLINE Arbeitsschrank 600 / offen mit Aufkantung B:2000</b>	<b>Art.-Nr.: 10887</b>	<b>1 Stück</b>	<b>1.089,00 EUR</b>
---	------------------------	----------------	---------------------



- offene Ausführung mit 100mm rückseitiger Aufkantung
- fertig montiert geliefert
- aus hochwertigem Edelstahl AISI 430 gefertigt
- Produktmaße (BxTxH): 2000x600x900 mm
- Made in Italy

 Artikelgewicht:  
 92,000 kg


# PREISLISTE

(Gültigkeit ab 01.12.2023)

Seite 192 von 312

## Arbeitsschränke - 700er tiefe offen


TOPLINE Arbeitsschrank 700 / offen B:700	Art.-Nr.: 10691	1 Stück	729,00 EUR
--	-----------------	---------	------------



- offene Ausführung
- fertig montiert geliefert
- aus hochwertigem Edelstahl AISI 430 gefertigt
- Produktmaße (BxTxH): 700x700x900 mm
- Made in Italy

Artikelgewicht:  
46,000 kg


TOPLINE Arbeitsschrank 700 / offen B:800	Art.-Nr.: 10692	1 Stück	735,00 EUR
--	-----------------	---------	------------



- offene Ausführung
- fertig montiert geliefert
- aus hochwertigem Edelstahl AISI 430 gefertigt
- Produktmaße (BxTxH): 800x700x900 mm
- Made in Italy

Artikelgewicht:  
50,000 kg

TOPLINE Arbeitsschrank 700 / offen B:1000	Art.-Nr.: 10693	1 Stück	769,00 EUR
---	-----------------	---------	------------



- offene Ausführung
- fertig montiert geliefert
- aus hochwertigem Edelstahl AISI 430 gefertigt
- Produktmaße (BxTxH): 1000x700x900 mm
- Made in Italy

Artikelgewicht:  
58,000 kg




# PREISLISTE

(Gültigkeit ab 01.12.2023)

## Arbeitsschränke - 700er tiefe offen


TOPLINE Arbeitsschrank 700 / offen B:1200	Art.-Nr.: 10694	1 Stück	819,00 EUR
---	-----------------	---------	------------



- offene Ausführung
- fertig montiert geliefert
- aus hochwertigem Edelstahl AISI 430 gefertigt
- Produktmaße (BxTxH): 1200x700x900 mm
- Made in Italy

 Artikelgewicht:  
 66,000 kg


TOPLINE Arbeitsschrank 700 / offen B:1400	Art.-Nr.: 10695	1 Stück	875,00 EUR
---	-----------------	---------	------------



- offene Ausführung
- fertig montiert geliefert
- aus hochwertigem Edelstahl AISI 430 gefertigt
- Produktmaße (BxTxH): 1400x700x900 mm
- Made in Italy

 Artikelgewicht:  
 74,000 kg

TOPLINE Arbeitsschrank 700 / offen B:1500	Art.-Nr.: 10696	1 Stück	885,00 EUR
---	-----------------	---------	------------



- offene Ausführung
- fertig montiert geliefert
- aus hochwertigem Edelstahl AISI 430 gefertigt
- Produktmaße (BxTxH): 1500x700x900 mm
- Made in Italy

 Artikelgewicht:  
 78,500 kg


# PREISLISTE

(Gültigkeit ab 01.12.2023)

Seite 194 von 312

## Arbeitsschränke - 700er tiefe offen


TOPLINE Arbeitsschrank 700 / offen B:1600	Art.-Nr.: 10697	1 Stück	898,00 EUR
---	-----------------	---------	------------



- offene Ausführung
- fertig montiert geliefert
- aus hochwertigem Edelstahl AISI 430 gefertigt
- Produktmaße (BxTxH): 1600x700x900 mm
- Made in Italy

Artikelgewicht:  
83,000 kg


TOPLINE Arbeitsschrank 700 / offen B:1800	Art.-Nr.: 10698	1 Stück	969,00 EUR
---	-----------------	---------	------------



- offene Ausführung
- fertig montiert geliefert
- aus hochwertigem Edelstahl AISI 430 gefertigt
- Produktmaße (BxTxH): 1800x700x900 mm
- Made in Italy

Artikelgewicht:  
92,000 kg

TOPLINE Arbeitsschrank 700 / offen B:2000	Art.-Nr.: 10699	1 Stück	1.025,00 EUR
---	-----------------	---------	--------------



- offene Ausführung
- fertig montiert geliefert
- aus hochwertigem Edelstahl AISI 430 gefertigt
- Produktmaße (BxTxH): 2000x700x900 mm
- Made in Italy

Artikelgewicht:  
102,000 kg

# PREISLISTE

(Gültigkeit ab 01.12.2023)

## Arbeitsschränke - 700er tiefe offen & Aufkantung

---

<b>TOPLINE Arbeitsschrank 700 / offen mit Aufkantung B:700 Art.-Nr.: 10888</b>	<b>1 Stück</b>	<b>759,00 EUR</b>
--	----------------	-------------------

---



- offene Ausführung mit 100mm rückseitiger Aufkantung
- fertig montiert geliefert
- aus hochwertigem Edelstahl AISI 430 gefertigt
- Produktmaße (BxTxH): 700x700x900 mm
- Made in Italy

 Artikelgewicht:  
46,000 kg

---

<b>TOPLINE Arbeitsschrank 700 / offen mit Aufkantung B:800 Art.-Nr.: 10889</b>	<b>1 Stück</b>	<b>769,00 EUR</b>
--	----------------	-------------------

---



- offene Ausführung mit 100mm rückseitiger Aufkantung
- fertig montiert geliefert
- aus hochwertigem Edelstahl AISI 430 gefertigt
- Produktmaße (BxTxH): 800x700x900 mm
- Made in Italy

 Artikelgewicht:  
50,000 kg

---

<b>TOPLINE Arbeitsschrank 700 / offen mit Aufkantung B:1000</b>	<b>Art.-Nr.: 10890</b>	<b>1 Stück</b>	<b>815,00 EUR</b>
---	------------------------	----------------	-------------------

---



- offene Ausführung mit 100mm rückseitiger Aufkantung
- fertig montiert geliefert
- aus hochwertigem Edelstahl AISI 430 gefertigt
- Produktmaße (BxTxH): 1000x700x900 mm
- Made in Italy

 Artikelgewicht:  
58,000 kg

# PREISLISTE

(Gültigkeit ab 01.12.2023)

## Arbeitsschränke - 700er tiefe offen & Aufkantung

<b>TOPLINE Arbeitsschrank 700 / offen mit Aufkantung B:1200</b>	<b>Art.-Nr.: 10891</b>	<b>1 Stück</b>	<b>869,00 EUR</b>
---	------------------------	----------------	-------------------



- offene Ausführung mit 100mm rückseitiger Aufkantung
- fertig montiert geliefert
- aus hochwertigem Edelstahl AISI 430 gefertigt
- Produktmaße (BxTxH): 1200x700x900 mm
- Made in Italy

Artikelgewicht:  
66,000 kg

<b>TOPLINE Arbeitsschrank 700 / offen mit Aufkantung B:1400</b>	<b>Art.-Nr.: 10892</b>	<b>1 Stück</b>	<b>929,00 EUR</b>
---	------------------------	----------------	-------------------



- offene Ausführung mit 100mm rückseitiger Aufkantung
- fertig montiert geliefert
- aus hochwertigem Edelstahl AISI 430 gefertigt
- Produktmaße (BxTxH): 1400x700x900 mm
- Made in Italy

Artikelgewicht:  
74,000 kg

<b>TOPLINE Arbeitsschrank 700 / offen mit Aufkantung B:1500</b>	<b>Art.-Nr.: 10893</b>	<b>1 Stück</b>	<b>939,00 EUR</b>
---	------------------------	----------------	-------------------



- offene Ausführung mit 100mm rückseitiger Aufkantung
- fertig montiert geliefert
- aus hochwertigem Edelstahl AISI 430 gefertigt
- Produktmaße (BxTxH): 1500x700x900 mm
- Made in Italy

Artikelgewicht:  
78,500 kg

# PREISLISTE

(Gültigkeit ab 01.12.2023)

## Arbeitsschränke - 700er tiefe offen & Aufkantung

<b>TOPLINE Arbeitsschrank 700 / offen mit Aufkantung B:1600</b>	<b>Art.-Nr.: 10894</b>	<b>1 Stück</b>	<b>965,00 EUR</b>
---	------------------------	----------------	-------------------



- offene Ausführung mit 100mm rückseitiger Aufkantung
- fertig montiert geliefert
- aus hochwertigem Edelstahl AISI 430 gefertigt
- Produktmaße (BxTxH): 1600x700x900 mm
- Made in Italy

 Artikelgewicht:  
 83,000 kg

<b>TOPLINE Arbeitsschrank 700 / offen mit Aufkantung B:1800</b>	<b>Art.-Nr.: 10895</b>	<b>1 Stück</b>	<b>1.059,00 EUR</b>
---	------------------------	----------------	---------------------



- offene Ausführung mit 100mm rückseitiger Aufkantung
- fertig montiert geliefert
- aus hochwertigem Edelstahl AISI 430 gefertigt
- Produktmaße (BxTxH): 1800x700x900 mm
- Made in Italy

 Artikelgewicht:  
 92,000 kg

<b>TOPLINE Arbeitsschrank 700 / offen mit Aufkantung B:2000</b>	<b>Art.-Nr.: 10896</b>	<b>1 Stück</b>	<b>1.098,00 EUR</b>
---	------------------------	----------------	---------------------



- offene Ausführung mit 100mm rückseitiger Aufkantung
- fertig montiert geliefert
- aus hochwertigem Edelstahl AISI 430 gefertigt
- Produktmaße (BxTxH): 2000x700x900 mm
- Made in Italy

 Artikelgewicht:  
 102,000 kg



# PREISLISTE

(Gültigkeit ab 01.12.2023)

Seite 198 von 312

## Eckarbeitsschränke - für Edelstahlmöbel mit 600er tiefe / offen

TOPLINE Eckarbeitsschrank 900 / offen B:900	Art.-Nr.: 10782	1 Stück	1.175,00 EUR
---	-----------------	---------	--------------



- passend zu Edelstahlmöbeln mit einer 600er-Tiefe
- offene Ausführung
- fertig montiert geliefert
- aus hochwertigem Edelstahl AISI 430 gefertigt
- Made in Italy

Artikelgewicht:  
86,000 kg

TOPLINE Eckarbeitsschrank 900 / offen mit Aufkantung B:900	Art.-Nr.: 10784	1 Stück	1.389,00 EUR
--	-----------------	---------	--------------



- passend zu Edelstahlmöbeln mit einer 600er-Tiefe
- offene Ausführung & 100mm rückseitiger Aufkantung
- fertig montiert geliefert
- aus hochwertigem Edelstahl AISI 430 gefertigt
- Made in Italy

Artikelgewicht:  
86,000 kg

# PREISLISTE

(Gültigkeit ab 01.12.2023)

## Eckarbeitsschränke - für Edelmöbel mit 600er tiefe / mit Flügeltür

<b>TOPLINE Eckarbeitsschrank 900 / Flügeltür B:900</b>	<b>Art.-Nr.: 10778</b>	<b>1 Stück</b>	<b>1.309,00 EUR</b>
--	------------------------	----------------	---------------------



- passend zu Edelmöbeln mit einer 600er-Tiefe
- mit Flügeltür
- fertig montiert geliefert
- aus hochwertigem Edelstahl AISI 430 gefertigt
- Made in Italy

Artikelgewicht:  
68,000 kg

<b>TOPLINE Eckarbeitsschrank 900 / Flügeltür und Aufkantung B:900</b>	<b>Art.-Nr.: 10780</b>	<b>1 Stück</b>	<b>1.519,00 EUR</b>
---	------------------------	----------------	---------------------



- passend zu Edelmöbeln mit einer 600er-Tiefe
- mit Flügeltür & 100mm rückseitiger Aufkantung
- fertig montiert geliefert
- aus hochwertigem Edelstahl AISI 430 gefertigt
- Made in Italy

Artikelgewicht:  
68,000 kg

# PREISLISTE

(Gültigkeit ab 01.12.2023)

## Eckarbeitsschränke - für Edelstahlmöbel mit 700er tiefe / offen

<b>TOPLINE Eckarbeitsschrank 1000 / offen B:1000</b>	<b>Art.-Nr.: 10783</b>	<b>1 Stück</b>	<b>1.219,00 EUR</b>
--	------------------------	----------------	---------------------



- passend zu Edelstahlmöbeln mit einer 700er-Tiefe
- offene Ausführung
- fertig montiert geliefert
- aus hochwertigem Edelstahl AISI 430 gefertigt
- Made in Italy

Artikelgewicht:  
90,000 kg

<b>TOPLINE Eckarbeitsschrank 1000 / offen mit Aufkantung B:1000</b>	<b>Art.-Nr.: 10785</b>	<b>1 Stück</b>	<b>1.398,00 EUR</b>
---	------------------------	----------------	---------------------



- passend zu Edelstahlmöbeln mit einer 700er-Tiefe
- offene Ausführung & 100mm rückseitiger Aufkantung
- fertig montiert geliefert
- aus hochwertigem Edelstahl AISI 430 gefertigt
- Made in Italy

Artikelgewicht:  
90,000 kg

# PREISLISTE

(Gültigkeit ab 01.12.2023)

## Eckarbeitsschränke - für Edelmöbel mit 700er tiefe / mit Flügeltür

<b>TOPLINE Eckarbeitsschrank 1000 / Flügeltür B:1000</b>	<b>Art.-Nr.: 10779</b>	<b>1 Stück</b>	<b>1.349,00 EUR</b>
--	------------------------	----------------	---------------------



- passend zu Edelmöbeln mit einer 700er-Tiefe
- mit Flügeltür
- fertig montiert geliefert
- aus hochwertigem Edelstahl AISI 430 gefertigt
- Made in Italy

Artikelgewicht:  
81,000 kg

<b>TOPLINE Eckarbeitsschrank 1000 / Flügeltür und Aufkantung B:1000</b>	<b>Art.-Nr.: 10781</b>	<b>1 Stück</b>	<b>1.539,00 EUR</b>
---	------------------------	----------------	---------------------



- passend zu Edelmöbeln mit einer 700er-Tiefe
- mit Flügeltür & 100mm rückseitiger Aufkantung
- fertig montiert geliefert
- aus hochwertigem Edelstahl AISI 430 gefertigt
- Made in Italy

Artikelgewicht:  
81,000 kg

# PREISLISTE

(Gültigkeit ab 01.12.2023)

Seite 202 von 312

## Schubladenschränke - 600er tiefe

<b>TOPLINE Schubladenschrank 600 / 3 Schubladen B:400</b>	<b>Art.-Nr.: 10500</b>	<b>1 Stück</b>	<b>629,00 EUR</b>
---	------------------------	----------------	-------------------



- mit 3 Schubladen
- fertig montiert geliefert
- aus hochwertigem Edelstahl AISI 430 gefertigt
- Produktmaße (BxTxH): 400x600x900 mm
- Made in Italy

Artikelgewicht:  
37,000 kg

<b>TOPLINE Schubladenschrank 600 / 3 Schubladen &amp; Aufkantung B:400</b>	<b>Art.-Nr.: 10501</b>	<b>1 Stück</b>	<b>655,00 EUR</b>
--	------------------------	----------------	-------------------



- mit 3 Schubladen & 100 mm rückseitiger Aufkantung
- fertig montiert geliefert
- aus hochwertigem Edelstahl AISI 430 gefertigt
- Produktmaße (BxTxH): 400x600x900 mm
- Made in Italy

Artikelgewicht:  
38,000 kg

<b>TOPLINE Schubladenschrank 600 / 3 Schubladen B:600</b>	<b>Art.-Nr.: 10788</b>	<b>1 Stück</b>	<b>879,00 EUR</b>
---	------------------------	----------------	-------------------



- mit 3 Schubladen
- fertig montiert geliefert
- aus hochwertigem Edelstahl AISI 430 gefertigt
- Produktmaße (BxTxH): 600x600x900 mm
- Made in Italy

Artikelgewicht:  
40,000 kg



# PREISLISTE

(Gültigkeit ab 01.12.2023)

## Schubladenschränke - 600er tiefe

<b>TOPLINE Schubladenschrank 600 / 3 Schubladen &amp; Aufkantung B:600</b>	<b>Art.-Nr.: 10790</b>	<b>1 Stück</b>	<b>915,00 EUR</b>
--	------------------------	----------------	-------------------



- mit 3 Schubladen & 100 mm rückseitiger Aufkantung
- fertig montiert geliefert
- aus hochwertigem Edelstahl AISI 430 gefertigt
- Produktmaße (BxTxH): 600x600x900 mm
- Made in Italy

Artikelgewicht:  
40,000 kg

# PREISLISTE

(Gültigkeit ab 01.12.2023)

## Schubladenschränke - 700er tiefe

<b>TOPLINE Schubladenschrank 700 / 3 Schubladen B:400</b>	<b>Art.-Nr.: 10502</b>	<b>1 Stück</b>	<b>659,00 EUR</b>
---	------------------------	----------------	-------------------



- mit 3 Schubladen
- fertig montiert geliefert
- aus hochwertigem Edelstahl AISI 430 gefertigt
- Produktmaße (BxTxH): 400x700x900 mm
- Made in Italy

 Artikelgewicht:  
 39,000 kg

<b>TOPLINE Schubladenschrank 700 / 3 Schubladen &amp; Aufkantung B:400</b>	<b>Art.-Nr.: 10503</b>	<b>1 Stück</b>	<b>689,00 EUR</b>
--	------------------------	----------------	-------------------



- mit 3 Schubladen & 100 mm rückseitiger Aufkantung
- fertig montiert geliefert
- aus hochwertigem Edelstahl AISI 430 gefertigt
- Produktmaße (BxTxH): 400x700x900 mm
- Made in Italy

 Artikelgewicht:  
 40,000 kg

<b>TOPLINE Schubladenschrank 700 / 3 Schubladen B:600</b>	<b>Art.-Nr.: 10789</b>	<b>1 Stück</b>	<b>898,00 EUR</b>
---	------------------------	----------------	-------------------



- mit 3 Schubladen
- fertig montiert geliefert
- aus hochwertigem Edelstahl AISI 430 gefertigt
- Produktmaße (BxTxH): 600x700x900 mm
- Made in Italy

 Artikelgewicht:  
 43,000 kg

# PREISLISTE

(Gültigkeit ab 01.12.2023)

## Schubladenschränke - 700er tiefe

<b>TOPLINE Schubladenschrank 700 / 3 Schubladen &amp; Aufkantung B:600</b>	<b>Art.-Nr.: 10791</b>	<b>1 Stück</b>	<b>935,00 EUR</b>
--	------------------------	----------------	-------------------



- mit 3 Schubladen & 100 mm rückseitiger Aufkantung
- fertig montiert geliefert
- aus hochwertigem Edelstahl AISI 430 gefertigt
- Produktmaße (BxTxH): 600x700x900 mm
- Made in Italy

Artikelgewicht:  
43,000 kg

# PREISLISTE

(Gültigkeit ab 01.12.2023)

Seite 206 von 312

## Zubehör >> Arbeitsschränke

---

<b>ROLLENKIT für Arbeitsschränke TOPLINE</b>	<b>Art.-Nr.: 10499</b>	<b>1 Stück</b>	<b>175,00 EUR</b>
--	------------------------	----------------	-------------------



- 4-Rollen für Arbeitsschränke TOPLINE
- 2 Rollen mit Bremse
- 2 Rollen ohne Bremse

Artikelgewicht:  
2,000 kg

# PREISLISTE

(Gültigkeit ab 01.12.2023)

## Wärmeschränke - 600er tiefe

TOPLINE Wärmeschrank 600 / 2 Schiebetüren B:1200	Art.-Nr.: 10543	1 Stück	1.245,00 EUR
--	-----------------	---------	--------------



- mit 2 Schiebetüren
- fertig montiert geliefert
- Temperaturbereich: +30 bis +90°C
- Vollständig aus hochwertigem Edelstahl AISI 430 gefertigt
- Produktmaße (BxTxH): 1200x600x900 mm
- Made in Italy

 Artikelgewicht:  
76,000 kg

TOPLINE Wärmeschrank 600 / 2 Schiebetüren B:1400	Art.-Nr.: 10544	1 Stück	1.298,00 EUR
--	-----------------	---------	--------------



- mit 2 Schiebetüren
- fertig montiert geliefert
- Temperaturbereich: +30 bis +90°C
- Vollständig aus hochwertigem Edelstahl AISI 430 gefertigt
- Produktmaße (BxTxH): 1400x600x900 mm
- Made in Italy

 Artikelgewicht:  
84,000 kg

TOPLINE Wärmeschrank 600 / 2 Schiebetüren B:1500	Art.-Nr.: 10545	1 Stück	1.319,00 EUR
--	-----------------	---------	--------------



- mit 2 Schiebetüren
- fertig montiert geliefert
- Temperaturbereich: +30 bis +90°C
- Vollständig aus hochwertigem Edelstahl AISI 430 gefertigt
- Produktmaße (BxTxH): 1500x600x900 mm
- Made in Italy

 Artikelgewicht:  
88,000 kg



# PREISLISTE

(Gültigkeit ab 01.12.2023)

## Wärmeschränke - 600er tiefe

TOPLINE Wärmeschrank 600 / 2 Schiebetüren B:1600	Art.-Nr.: 10546	1 Stück	1.354,00 EUR
--	-----------------	---------	--------------



- mit 2 Schiebetüren
- fertig montiert geliefert
- Temperaturbereich: +30 bis +90°C
- Vollständig aus hochwertigem Edelstahl AISI 430 gefertigt
- Produktmaße (BxTxH): 1600x600x900 mm
- Made in Italy

Artikelgewicht:  
92,000 kg

TOPLINE Wärmeschrank 600 / 2 Schiebetüren B:1800	Art.-Nr.: 10547	1 Stück	1.439,00 EUR
--	-----------------	---------	--------------



- mit 2 Schiebetüren
- fertig montiert geliefert
- Temperaturbereich: +30 bis +90°C
- Vollständig aus hochwertigem Edelstahl AISI 430 gefertigt
- Produktmaße (BxTxH): 1800x600x900 mm
- Made in Italy

Artikelgewicht:  
100,000 kg

TOPLINE Wärmeschrank 600 / 2 Schiebetüren B:2000	Art.-Nr.: 10548	1 Stück	1.539,00 EUR
--	-----------------	---------	--------------



- mit 2 Schiebetüren
- fertig montiert geliefert
- Temperaturbereich: +30 bis +90°C
- Vollständig aus hochwertigem Edelstahl AISI 430 gefertigt
- Produktmaße (BxTxH): 2000x600x900 mm
- Made in Italy

Artikelgewicht:  
108,000 kg

# PREISLISTE

(Gültigkeit ab 01.12.2023)

## Wärmeschränke - 600er tiefe mit Aufkantung

<b>TOPLINE Wärmeschrank 600 / 2 Schiebetüren &amp; Aufkantung B:1200</b>	<b>Art.-Nr.: 10549</b>	<b>1 Stück</b>	<b>1.289,00 EUR</b>
--	------------------------	----------------	---------------------



- inkl. 100mm rückseitiger Aufkantung & 2 Schiebetüren
- fertig montiert geliefert
- Temperaturbereich: +30 bis +90°C
- Vollständig aus hochwertigem Edelstahl AISI 430 gefertigt
- Produktmaße (BxTxH): 1200x600x900 mm
- Made in Italy

Artikelgewicht:  
76,000 kg

<b>TOPLINE Wärmeschrank 600 / 2 Schiebetüren &amp; Aufkantung B:1400</b>	<b>Art.-Nr.: 10550</b>	<b>1 Stück</b>	<b>1.359,00 EUR</b>
--	------------------------	----------------	---------------------



- inkl. 100mm rückseitiger Aufkantung & 2 Schiebetüren
- fertig montiert geliefert
- Temperaturbereich: +30 bis +90°C
- Vollständig aus hochwertigem Edelstahl AISI 430 gefertigt
- Produktmaße (BxTxH): 1400x600x900 mm
- Made in Italy

Artikelgewicht:  
84,000 kg

<b>TOPLINE Wärmeschrank 600 / 2 Schiebetüren &amp; Aufkantung B:1500</b>	<b>Art.-Nr.: 10551</b>	<b>1 Stück</b>	<b>1.369,00 EUR</b>
--	------------------------	----------------	---------------------



- inkl. 100mm rückseitiger Aufkantung & 2 Schiebetüren
- fertig montiert geliefert
- Temperaturbereich: +30 bis +90°C
- Vollständig aus hochwertigem Edelstahl AISI 430 gefertigt
- Produktmaße (BxTxH): 1500x600x900 mm
- Made in Italy

Artikelgewicht:  
88,000 kg

# PREISLISTE

(Gültigkeit ab 01.12.2023)

Seite 210 von 312

## Wärmeschränke - 600er tiefe mit Aufkantung

<b>TOPLINE Wärmeschrank 600 / 2 Schiebetüren &amp; Aufkantung B:1600</b>	<b>Art.-Nr.: 10552</b>	<b>1 Stück</b>	<b>1.409,00 EUR</b>
--	------------------------	----------------	---------------------



- inkl. 100mm rückseitiger Aufkantung & 2 Schiebetüren
- fertig montiert geliefert
- Temperaturbereich: +30 bis +90°C
- Vollständig aus hochwertigem Edelstahl AISI 430 gefertigt
- Produktmaße (BxTxH): 1600x600x900 mm
- Made in Italy

Artikelgewicht:  
92,000 kg

<b>TOPLINE Wärmeschrank 600 / 2 Schiebetüren &amp; Aufkantung B:1800</b>	<b>Art.-Nr.: 10553</b>	<b>1 Stück</b>	<b>1.498,00 EUR</b>
--	------------------------	----------------	---------------------



- inkl. 100mm rückseitiger Aufkantung & 2 Schiebetüren
- fertig montiert geliefert
- Temperaturbereich: +30 bis +90°C
- Vollständig aus hochwertigem Edelstahl AISI 430 gefertigt
- Produktmaße (BxTxH): 1800x600x900 mm
- Made in Italy

Artikelgewicht:  
98,000 kg

<b>TOPLINE Wärmeschrank 600 / 2 Schiebetüren &amp; Aufkantung B:2000</b>	<b>Art.-Nr.: 10554</b>	<b>1 Stück</b>	<b>1.615,00 EUR</b>
--	------------------------	----------------	---------------------



- inkl. 100mm rückseitiger Aufkantung & 2 Schiebetüren
- fertig montiert geliefert
- Temperaturbereich: +30 bis +90°C
- Vollständig aus hochwertigem Edelstahl AISI 430 gefertigt
- Produktmaße (BxTxH): 2000x600x900 mm
- Made in Italy

Artikelgewicht:  
108,000 kg

# PREISLISTE

(Gültigkeit ab 01.12.2023)

Seite 211 von 312

## Wärmeschränke - 700er tiefe

TOPLINE Wärmeschrank 700 / 2 Schiebetüren B:1200	Art.-Nr.: 10555	1 Stück	1.289,00 EUR
--	-----------------	---------	--------------



- mit 2 Schiebetüren
- fertig montiert geliefert
- Temperaturbereich: +30 bis +90°C
- Vollständig aus hochwertigem Edelstahl AISI 430 gefertigt
- Produktmaße (BxTxH): 1200x700x900 mm
- Made in Italy

Artikelgewicht:  
86,000 kg

TOPLINE Wärmeschrank 700 / 2 Schiebetüren B:1400	Art.-Nr.: 10556	1 Stück	1.349,00 EUR
--	-----------------	---------	--------------



- mit 2 Schiebetüren
- fertig montiert geliefert
- Temperaturbereich: +30 bis +90°C
- Vollständig aus hochwertigem Edelstahl AISI 430 gefertigt
- Produktmaße (BxTxH): 1400x700x900 mm
- Made in Italy

Artikelgewicht:  
92,000 kg

TOPLINE Wärmeschrank 700 / 2 Schiebetüren B:1500	Art.-Nr.: 10557	1 Stück	1.369,00 EUR
--	-----------------	---------	--------------



- mit 2 Schiebetüren
- fertig montiert geliefert
- Temperaturbereich: +30 bis +90°C
- Vollständig aus hochwertigem Edelstahl AISI 430 gefertigt
- Produktmaße (BxTxH): 1500x700x900 mm
- Made in Italy

Artikelgewicht:  
100,000 kg

# PREISLISTE

(Gültigkeit ab 01.12.2023)

## Wärmeschränke - 700er tiefe

---

<b>TOPLINE Wärmeschrank 700 / 2 Schiebetüren B:1600</b>	<b>Art.-Nr.: 10558</b>	<b>1 Stück</b>	<b>1.398,00 EUR</b>
---	------------------------	----------------	---------------------

---



- mit 2 Schiebetüren
- fertig montiert geliefert
- Temperaturbereich: +30 bis +90°C
- Vollständig aus hochwertigem Edelstahl AISI 430 gefertigt
- Produktmaße (BxTxH): 1600x700x900 mm
- Made in Italy

Artikelgewicht:  
105,000 kg

---

<b>TOPLINE Wärmeschrank 700 / 2 Schiebetüren B:1800</b>	<b>Art.-Nr.: 10559</b>	<b>1 Stück</b>	<b>1.485,00 EUR</b>
---	------------------------	----------------	---------------------

---



- mit 2 Schiebetüren
- fertig montiert geliefert
- Temperaturbereich: +30 bis +90°C
- Vollständig aus hochwertigem Edelstahl AISI 430 gefertigt
- Produktmaße (BxTxH): 1800x700x900 mm
- Made in Italy

Artikelgewicht:  
115,000 kg

---

<b>TOPLINE Wärmeschrank 700 / 2 Schiebetüren B:2000</b>	<b>Art.-Nr.: 10560</b>	<b>1 Stück</b>	<b>1.579,00 EUR</b>
---	------------------------	----------------	---------------------

---



- mit 2 Schiebetüren
- fertig montiert geliefert
- Temperaturbereich: +30 bis +90°C
- Vollständig aus hochwertigem Edelstahl AISI 430 gefertigt
- Produktmaße (BxTxH): 2000x700x900 mm
- Made in Italy

Artikelgewicht:  
124,000 kg



## PREISLISTE

(Gültigkeit ab 01.12.2023)

### Wärmeschränke - 700er tiefe mit Aufkantung

<b>TOPLINE Wärmeschrank 700 / 2 Schiebetüren &amp; Aufkantung B:1200</b>	<b>Art.-Nr.: 10561</b>	<b>1 Stück</b>	<b>1.339,00 EUR</b>
--	------------------------	----------------	---------------------



- inkl. 100mm rückseitiger Aufkantung & 2 Schiebetüren
- fertig montiert geliefert
- Temperaturbereich: +30 bis +90°C
- Vollständig aus hochwertigem Edelstahl AISI 430 gefertigt
- Produktmaße (BxTxH): 1200x700x900 mm
- Made in Italy

 Artikelgewicht:  
86,000 kg

<b>TOPLINE Wärmeschrank 700 / 2 Schiebetüren &amp; Aufkantung B:1400</b>	<b>Art.-Nr.: 10562</b>	<b>1 Stück</b>	<b>1.405,00 EUR</b>
--	------------------------	----------------	---------------------



- inkl. 100mm rückseitiger Aufkantung & 2 Schiebetüren
- fertig montiert geliefert
- Temperaturbereich: +30 bis +90°C
- Vollständig aus hochwertigem Edelstahl AISI 430 gefertigt
- Produktmaße (BxTxH): 1400x700x900 mm
- Made in Italy

 Artikelgewicht:  
96,000 kg

<b>TOPLINE Wärmeschrank 700 / 2 Schiebetüren &amp; Aufkantung B:1500</b>	<b>Art.-Nr.: 10563</b>	<b>1 Stück</b>	<b>1.419,00 EUR</b>
--	------------------------	----------------	---------------------



- inkl. 100mm rückseitiger Aufkantung & 2 Schiebetüren
- fertig montiert geliefert
- Temperaturbereich: +30 bis +90°C
- Vollständig aus hochwertigem Edelstahl AISI 430 gefertigt
- Produktmaße (BxTxH): 1500x700x900 mm
- Made in Italy

 Artikelgewicht:  
100,000 kg

# PREISLISTE

(Gültigkeit ab 01.12.2023)

Seite 214 von 312

## Wärmeschränke - 700er tiefe mit Aufkantung

<b>TOPLINE Wärmeschrank 700 / 2 Schiebetüren &amp; Aufkantung B:1600</b>	<b>Art.-Nr.: 10564</b>	<b>1 Stück</b>	<b>1.459,00 EUR</b>
--	------------------------	----------------	---------------------



- inkl. 100mm rückseitiger Aufkantung & 2 Schiebetüren
- fertig montiert geliefert
- Temperaturbereich: +30 bis +90°C
- Vollständig aus hochwertigem Edelstahl AISI 430 gefertigt
- Produktmaße (BxTxH): 1600x700x900 mm
- Made in Italy

Artikelgewicht:  
105,000 kg

<b>TOPLINE Wärmeschrank 700 / 2 Schiebetüren &amp; Aufkantung B:1800</b>	<b>Art.-Nr.: 10565</b>	<b>1 Stück</b>	<b>1.549,00 EUR</b>
--	------------------------	----------------	---------------------



- inkl. 100mm rückseitiger Aufkantung & 2 Schiebetüren
- fertig montiert geliefert
- Temperaturbereich: +30 bis +90°C
- Vollständig aus hochwertigem Edelstahl AISI 430 gefertigt
- Produktmaße (BxTxH): 1800x700x900 mm
- Made in Italy

Artikelgewicht:  
115,000 kg

<b>TOPLINE Wärmeschrank 700 / 2 Schiebetüren &amp; Aufkantung B:2000</b>	<b>Art.-Nr.: 10566</b>	<b>1 Stück</b>	<b>1.659,00 EUR</b>
--	------------------------	----------------	---------------------



- inkl. 100mm rückseitiger Aufkantung & 2 Schiebetüren
- fertig montiert geliefert
- Temperaturbereich: +30 bis +90°C
- Vollständig aus hochwertigem Edelstahl AISI 430 gefertigt
- Produktmaße (BxTxH): 2000x700x900 mm
- Made in Italy

Artikelgewicht:  
124,000 kg

# PREISLISTE

(Gültigkeit ab 01.12.2023)

## Spültische - 600er tiefe

TOPLINE Spültisch 600 / 1 Becken B:600	Art.-Nr.: 10432	1 Stück	479,00 EUR
--	-----------------	---------	------------



- 1 Becken 400x400x250 mm
- inkl. 100 mm rückseitiger Aufkantung & Grundboden
- zur Selbstmontage
- Abdeckung aus hochwertigem Edelstahl AISI 304 gefertigt
- Produktmaße (BxTxH): 600x600x900 mm
- Made in Italy

 Artikelgewicht:  
25,000 kg

TOPLINE Spültisch 600 / 1 Becken B:800	Art.-Nr.: 10433	1 Stück	529,00 EUR
--	-----------------	---------	------------



- 1 Becken 500x400x250 mm
- inkl. 100 mm rückseitiger Aufkantung & Grundboden
- zur Selbstmontage
- Abdeckung aus hochwertigem Edelstahl AISI 304 gefertigt
- Produktmaße (BxTxH): 800x600x900 mm
- Made in Italy

 Artikelgewicht:  
29,000 kg

TOPLINE Spültisch 600 / 1 Becken links + Abtropffläche B:1000	Art.-Nr.: 10434	1 Stück	559,00 EUR
--	-----------------	---------	------------



- 1 Becken 400x400x250 mm links und Abtropffläche
- inkl. 100 mm rückseitiger Aufkantung & Grundboden
- zur Selbstmontage
- Abdeckung aus hochwertigem Edelstahl AISI 304 gefertigt
- Produktmaße (BxTxH): 1000x600x900 mm
- Made in Italy

 Artikelgewicht:  
38,000 kg

# PREISLISTE

(Gültigkeit ab 01.12.2023)

Seite 216 von 312

## Spültische - 600er tiefe

<b>TOPLINE Spültisch 600 / 1 Becken rechts + Abtropffläche B:1000</b>	<b>Art.-Nr.: 10435</b>	<b>1 Stück</b>	<b>559,00 EUR</b>
---	------------------------	----------------	-------------------



- 1 Becken 400x400x250 mm rechts und Abtropffläche
- inkl. 100mm rückseitiger Aufkantung & Grundboden
- zur Selbstmontage
- Abdeckung aus hochwertigem Edelstahl AISI 304 gefertigt
- Produktmaße (BxTxH): 1000x600x900 mm
- Made in Italy

Artikelgewicht:  
38,000 kg

<b>TOPLINE Spültisch 600 / 1 Becken links + Abtropffläche B:1200</b>	<b>Art.-Nr.: 10436</b>	<b>1 Stück</b>	<b>609,00 EUR</b>
--	------------------------	----------------	-------------------



- 1 Becken 500x400x250 mm links und Abtropffläche
- inkl. 100 mm rückseitiger Aufkantung & Grundboden
- Zur Selbstmontage
- Abdeckung aus hochwertigem Edelstahl AISI 304 gefertigt
- Produktmaße (BxTxH): 1200x600x900 mm
- Made in Italy

Artikelgewicht:  
45,000 kg

<b>TOPLINE Spültisch 600 / 1 Becken rechts + Abtropffläche B:1200</b>	<b>Art.-Nr.: 10437</b>	<b>1 Stück</b>	<b>609,00 EUR</b>
---	------------------------	----------------	-------------------



- 1 Becken 500x400x250 mm rechts und Abtropffläche
- inkl. 100mm rückseitiger Aufkantung & Grundboden
- Zur Selbstmontage
- Abdeckung aus hochwertigem Edelstahl AISI 304 gefertigt
- Produktmaße (BxTxH): 1200x600x900 mm
- Made in Italy

Artikelgewicht:  
45,000 kg

# PREISLISTE

(Gültigkeit ab 01.12.2023)

## Spültische - 600er tiefe

TOPLINE Spültisch 600 / 2 Becken B:1000	Art.-Nr.: 10438	1 Stück	679,00 EUR
---	-----------------	---------	------------



- 2 Becken 400x400x250 mm
- inkl. 100 mm rückseitiger Aufkantung & Grundboden
- zur Selbstmontage
- Abdeckung aus hochwertigem Edelstahl AISI 304 gefertigt
- Produktmaße (BxTxH): 1000x600x900 mm
- Made in Italy

 Artikelgewicht:  
 40,000 kg

TOPLINE Spültisch 600 / 2 Becken B:1200	Art.-Nr.: 10439	1 Stück	749,00 EUR
---	-----------------	---------	------------



- 2 Becken 500x400x250 mm
- inkl. 100 mm rückseitiger Aufkantung & Grundboden
- zur Selbstmontage
- Abdeckung aus hochwertigem Edelstahl AISI 304 gefertigt
- Produktmaße (BxTxH): 1200x600x900 mm
- Made in Italy

 Artikelgewicht:  
 44,000 kg

TOPLINE Spültisch 600 / 2 Becken links + Abtropffläche B:1400	Art.-Nr.: 10440	1 Stück	729,00 EUR
--	-----------------	---------	------------



- 2 Becken 400x400x250 mm links und Abtropffläche
- inkl. 100 mm rückseitiger Aufkantung & Grundboden
- zur Selbstmontage
- Abdeckung aus hochwertigem Edelstahl AISI 304 gefertigt
- Produktmaße (BxTxH): 1400x600x900 mm
- Made in Italy

 Artikelgewicht:  
 52,000 kg



# PREISLISTE

(Gültigkeit ab 01.12.2023)

## Spültische - 600er tiefe

<b>TOPLINE Spültisch 600 / 2 Becken rechts + Abtropffläche B:1400</b>	<b>Art.-Nr.: 10441</b>	<b>1 Stück</b>	<b>729,00 EUR</b>
---	------------------------	----------------	-------------------



- 2 Becken 400x400x250 mm rechts und Abtropffläche
- inkl. 100 mm rückseitiger Aufkantung & Grundboden
- zur Selbstmontage
- Abdeckung aus hochwertigem Edelstahl AISI 304 gefertigt
- Produktmaße (BxTxH): 1400x600x900 mm
- Made in Italy

Artikelgewicht:  
52,000 kg

<b>TOPLINE Spültisch 600 / 2 Becken links + Abtropffläche B:1600</b>	<b>Art.-Nr.: 10442</b>	<b>1 Stück</b>	<b>779,00 EUR</b>
--	------------------------	----------------	-------------------



- 2 Becken 400x400x250 mm links und Abtropffläche
- inkl. 100mm rückseitiger Aufkantung & Grundboden
- zur Selbstmontage
- Abdeckung aus hochwertigem Edelstahl AISI 304 gefertigt
- Produktmaße (BxTxH): 1600x600x900 mm
- Made in Italy

Artikelgewicht:  
56,000 kg

<b>TOPLINE Spültisch 600 / 2 Becken rechts + Abtropffläche B:1600</b>	<b>Art.-Nr.: 10443</b>	<b>1 Stück</b>	<b>779,00 EUR</b>
---	------------------------	----------------	-------------------



- 2 Becken 400x400x250 mm rechts und Abtropffläche
- inkl. 100 mm rückseitiger Aufkantung & Grundboden
- zur Selbstmontage
- Abdeckung aus hochwertigem Edelstahl AISI 304 gefertigt
- Produktmaße (BxTxH): 1600x600x900 mm
- Made in Italy

Artikelgewicht:  
56,000 kg

# PREISLISTE

(Gültigkeit ab 01.12.2023)

## Spültische - 600er tiefe

<b>TOPLINE Spültisch 600 / 2 Becken links + Abtropffläche B:1800</b>	<b>Art.-Nr.: 10444</b>	<b>1 Stück</b>	<b>819,00 EUR</b>
--	------------------------	----------------	-------------------



- 2 Becken 500x400x250 mm links und Abtropffläche
- inkl. 100 mm rückseitiger Aufkantung & Grundboden
- Zur Selbstmontage
- Abdeckung aus hochwertigem Edelstahl AISI 304 gefertigt
- Produktmaße (BxTxH): 1800x600x900 mm
- Made in Italy

Artikelgewicht:  
60,000 kg

<b>TOPLINE Spültisch 600 / 2 Becken rechts + Abtropffläche B:1800</b>	<b>Art.-Nr.: 10445</b>	<b>1 Stück</b>	<b>819,00 EUR</b>
---	------------------------	----------------	-------------------



- 2 Becken 500x400x250 mm rechts und Abtropffläche
- inkl. 100 mm rückseitiger Aufkantung & Grundboden
- zur Selbstmontage
- Abdeckung aus hochwertigem Edelstahl AISI 304 gefertigt
- Produktmaße (BxTxH): 1800x600x900 mm
- Made in Italy

Artikelgewicht:  
60,000 kg

# PREISLISTE

(Gültigkeit ab 01.12.2023)

## Spültische - 700er tiefe

TOPLINE Spültisch 700 / 1 Becken B:600	Art.-Nr.: 10446	1 Stück	509,00 EUR
--	-----------------	---------	------------



- 1 Becken 500x500x300 mm
- inkl. 100 mm rückseitiger Aufkantung & Grundboden
- zur Selbstmontage
- Abdeckung aus hochwertigem Edelstahl AISI 304 gefertigt
- Produktmaße (BxTxH): 600x700x900 mm
- Made in Italy

 Artikelgewicht:  
 28,000 kg

TOPLINE Spültisch 700 / 1 Becken B:800	Art.-Nr.: 10447	1 Stück	559,00 EUR
--	-----------------	---------	------------



- 1 Becken 500x500x300 mm
- inkl. 100 mm rückseitiger Aufkantung & Grundboden
- zur Selbstmontage
- Abdeckung aus hochwertigem Edelstahl AISI 304 gefertigt
- Produktmaße (BxTxH): 800x700x900 mm
- Made in Italy

 Artikelgewicht:  
 31,000 kg

TOPLINE Spültisch 700 / 1 Becken links + Abtropffläche B:1000	Art.-Nr.: 10448	1 Stück	598,00 EUR
---	-----------------	---------	------------



- 1 Becken 400x500x250 mm links und Abtropffläche
- inkl. 100 mm rückseitiger Aufkantung & Grundboden
- zur Selbstmontage
- Abdeckung aus hochwertigem Edelstahl AISI 304 gefertigt
- Produktmaße (BxTxH): 1000x700x900 mm
- Made in Italy

 Artikelgewicht:  
 40,000 kg

# PREISLISTE

(Gültigkeit ab 01.12.2023)

Seite 221 von 312

## Spültische - 700er tiefe

<b>TOPLINE Spültisch 700 / 1 Becken rechts + Abtropffläche B:1000</b>	<b>Art.-Nr.: 10449</b>	<b>1 Stück</b>	<b>598,00 EUR</b>
---	------------------------	----------------	-------------------



- 1 Becken 400x500x250 mm rechts und Abtropffläche
- inkl. 100 mm rückseitiger Aufkantung & Grundboden
- zur Selbstmontage
- Abdeckung aus hochwertigem Edelstahl AISI 304 gefertigt
- Produktmaße (BxTxH): 1000x700x900 mm
- Made in Italy

Artikelgewicht:  
40,000 kg

<b>TOPLINE Spültisch 700 / 1 Becken links + Abtropffläche B:1200</b>	<b>Art.-Nr.: 10450</b>	<b>1 Stück</b>	<b>639,00 EUR</b>
--	------------------------	----------------	-------------------



- 1 Becken 500x500x300 mm links und Abtropffläche
- inkl. 100 mm rückseitiger Aufkantung & Grundboden
- zur Selbstmontage
- Abdeckung aus hochwertigem Edelstahl AISI 304 gefertigt
- Produktmaße (BxTxH): 1200x700x900 mm
- Made in Italy

Artikelgewicht:  
47,000 kg

<b>TOPLINE Spültisch 700 / 1 Becken rechts + Abtropffläche B:1200</b>	<b>Art.-Nr.: 10451</b>	<b>1 Stück</b>	<b>639,00 EUR</b>
---	------------------------	----------------	-------------------



- 1 Becken 500x500x300 mm rechts und Abtropffläche
- inkl. 100 mm rückseitiger Aufkantung & Grundboden
- zur Selbstmontage
- Abdeckung aus hochwertigem Edelstahl AISI 304 gefertigt
- Produktmaße (BxTxH): 1200x700x900 mm
- Made in Italy

Artikelgewicht:  
47,000 kg

# PREISLISTE

(Gültigkeit ab 01.12.2023)

## Spültische - 700er tiefe

TOPLINE Spültisch 700 / 2 Becken B:1000	Art.-Nr.: 10452	1 Stück	769,00 EUR
---	-----------------	---------	------------



- 2 Becken 400x500x250 mm
- inkl. 100 mm rückseitiger Aufkantung & Grundboden
- zur Selbstmontage
- Abdeckung aus hochwertigem Edelstahl AISI 304 gefertigt
- Produktmaße (BxTxH): 1000x700x900 mm
- Made in Italy

 Artikelgewicht:  
43,000 kg

TOPLINE Spültisch 700 / 2 Becken B:1200	Art.-Nr.: 10453	1 Stück	779,00 EUR
---	-----------------	---------	------------



- 2 Becken 500x500x300 mm
- inkl. 100 mm rückseitiger Aufkantung & Grundboden
- zur Selbstmontage
- Abdeckung aus hochwertigem Edelstahl AISI 304 gefertigt
- Produktmaße (BxTxH): 1200x700x900 mm
- Made in Italy

 Artikelgewicht:  
47,000 kg

TOPLINE Spültisch 700 / 2 Becken links + Abtropffläche B:1400	Art.-Nr.: 10454	1 Stück	769,00 EUR
--	-----------------	---------	------------



- 2 Becken 400x500x250 mm links und Abtropffläche
- inkl. 100 mm rückseitiger Aufkantung & Grundboden
- zur Selbstmontage
- Abdeckung aus hochwertigem Edelstahl AISI 304 gefertigt
- Produktmaße (BxTxH): 1400x700x900 mm
- Made in Italy

 Artikelgewicht:  
56,000 kg



# PREISLISTE

(Gültigkeit ab 01.12.2023)

## Spültische - 700er tiefe

<b>TOPLINE Spültisch 700 / 2 Becken rechts + Abtropffläche B:1400</b>	<b>Art.-Nr.: 10455</b>	<b>1 Stück</b>	<b>769,00 EUR</b>
---	------------------------	----------------	-------------------



- 2 Becken 400x500x250 mm rechts und Abtropffläche
- inkl. 100 mm rückseitiger Aufkantung & Grundboden
- zur Selbstmontage
- Abdeckung aus hochwertigem Edelstahl AISI 304 gefertigt
- Produktmaße (BxTxH): 1400x700x900 mm
- Made in Italy

Artikelgewicht:  
56,000 kg

<b>TOPLINE Spültisch 700 / 2 Becken links + Abtropffläche B:1600</b>	<b>Art.-Nr.: 10456</b>	<b>1 Stück</b>	<b>849,00 EUR</b>
--	------------------------	----------------	-------------------



- 2 Becken 400x500x250 mm links und Abtropffläche
- inkl. 100 mm rückseitiger Aufkantung & Grundboden
- zur Selbstmontage
- Abdeckung aus hochwertigem Edelstahl AISI 304 gefertigt
- Produktmaße (BxTxH): 1600x700x900 mm
- Made in Italy

Artikelgewicht:  
60,000 kg

<b>TOPLINE Spültisch 700 / 2 Becken rechts + Abtropffläche B:1600</b>	<b>Art.-Nr.: 10457</b>	<b>1 Stück</b>	<b>849,00 EUR</b>
---	------------------------	----------------	-------------------



- 2 Becken 400x500x250 mm rechts und Abtropffläche
- inkl. 100 mm rückseitiger Aufkantung & Grundboden
- zur Selbstmontage
- Abdeckung aus hochwertigem Edelstahl AISI 304 gefertigt
- Produktmaße (BxTxH): 1600x700x900 mm
- Made in Italy

Artikelgewicht:  
60,000 kg

# PREISLISTE

(Gültigkeit ab 01.12.2023)

Seite 224 von 312

## Spültische - 700er tiefe

<b>TOPLINE Spültisch 700 / 2 Becken links + Abtropffläche B:1800</b>	<b>Art.-Nr.: 10458</b>	<b>1 Stück</b>	<b>879,00 EUR</b>
--	------------------------	----------------	-------------------



- 2 Becken 500x500x300 mm links und Abtropffläche
- inkl. 100 mm rückseitiger Aufkantung & Grundboden
- zur Selbstmontage
- Abdeckung aus hochwertigem Edelstahl AISI 304 gefertigt
- Produktmaße (BxTxH): 1800x700x900 mm
- Made in Italy

Artikelgewicht:  
64,000 kg

<b>TOPLINE Spültisch 700 / 2 Becken rechts + Abtropffläche B:1800</b>	<b>Art.-Nr.: 10459</b>	<b>1 Stück</b>	<b>879,00 EUR</b>
---	------------------------	----------------	-------------------



- 2 Becken 500x500x300 mm rechts und Abtropffläche
- inkl. 100 mm rückseitiger Aufkantung & Grundboden
- zur Selbstmontage
- Abdeckung aus hochwertigem Edelstahl AISI 304 gefertigt
- Produktmaße (BxTxH): 1800x700x900 mm
- Made in Italy

Artikelgewicht:  
64,000 kg

<b>TOPLINE Spültisch 700 / 1 Becken links + Abtropffläche B:1400</b>	<b>Art.-Nr.: 99994</b>	<b>1 Stück</b>	<b>639,00 EUR</b>
--	------------------------	----------------	-------------------



- 1 Becken 600x500x300 mm links und Abtropffläche
- inkl. 100 mm rückseitiger Aufkantung & Grundboden
- zur Selbstmontage
- Abdeckung aus hochwertigem Edelstahl AISI 304 gefertigt
- Produktmaße (BxTxH): 1400x700x900 mm
- Made in Italy

Artikelgewicht:  
52,000 kg

# PREISLISTE

(Gültigkeit ab 01.12.2023)

## Spültische - 700er tiefe

<b>TOPLINE Spültisch 700 / 2 Becken links + Abtropffläche B:2000</b>	<b>Art.-Nr.: 10829</b>	<b>1 Stück</b>	<b>1.145,00 EUR</b>
--	------------------------	----------------	---------------------



- 2 Becken 600x500x300 mm links und Abtropffläche
- inkl. 100 mm rückseitiger Aufkantung & Grundboden
- zur Selbstmontage
- Abdeckung aus hochwertigem Edelstahl AISI 304 gefertigt
- Produktmaße (BxTxH): 2000x700x900 mm
- Made in Italy

Artikelgewicht:  
79,000 kg

<b>TOPLINE Spültisch 700 / 2 Becken rechts + Abtropffläche B:2000</b>	<b>Art.-Nr.: 10831</b>	<b>1 Stück</b>	<b>1.145,00 EUR</b>
---	------------------------	----------------	---------------------



- 2 Becken 600x500x300 mm links und Abtropffläche
- inkl. 100 mm rückseitiger Aufkantung & Grundboden
- zur Selbstmontage
- Abdeckung aus hochwertigem Edelstahl AISI 304 gefertigt
- Produktmaße (BxTxH): 2000x700x900 mm
- Made in Italy

Artikelgewicht:  
79,000 kg

# PREISLISTE

(Gültigkeit ab 01.12.2023)

Seite 226 von 312

## Spülcenter - 700er tiefe

TOPLINE Spülcenter 700 / 1 Becken links B:1200	Art.-Nr.: 10516	1 Stück	598,00 EUR
--	-----------------	---------	------------



- 1 Becken 400x500x250 mm links und Abtropffläche
- inkl. 100 mm rückseitiger Aufkantung & Grundboden
- zur Selbstmontage
- Abdeckung aus hochwertigem Edelstahl AISI 304 gefertigt
- Produktmaße (BxTxH): 1200x700x900 mm
- Made in Italy

Artikelgewicht:  
45,000 kg

TOPLINE Spülcenter 700 / 1 Becken rechts B:1200	Art.-Nr.: 10517	1 Stück	598,00 EUR
---	-----------------	---------	------------



- 1 Becken 400x500x250 mm rechts und Abtropffläche
- inkl. 100 mm rückseitiger Aufkantung & Grundboden
- zur Selbstmontage
- Abdeckung aus hochwertigem Edelstahl AISI 304 gefertigt
- Produktmaße (BxTxH): 1200x700x900 mm
- Made in Italy

Artikelgewicht:  
45,000 kg

TOPLINE Spülcenter 700 / 1 Becken links B:1400	Art.-Nr.: 10518	1 Stück	619,00 EUR
--	-----------------	---------	------------



- 1 Becken 600x500x300 mm links und Abtropffläche
- inkl. 100 mm rückseitiger Aufkantung & Grundboden
- zur Selbstmontage
- Abdeckung aus hochwertigem Edelstahl AISI 304 gefertigt
- Produktmaße (BxTxH): 1400x700x900 mm
- Made in Italy

Artikelgewicht:  
51,000 kg

# PREISLISTE

(Gültigkeit ab 01.12.2023)

## Spülcenter - 700er tiefe

TOPLINE Spülcenter 700 / 1 Becken rechts B:1400	Art.-Nr.: 10519	1 Stück	619,00 EUR
---	-----------------	---------	------------



- 1 Becken 600x500x300 mm rechts und Abtropffläche
- inkl. 100 mm rückseitiger Aufkantung & Grundboden
- zur Selbstmontage
- Abdeckung aus hochwertigem Edelstahl AISI 304 gefertigt
- Produktmaße (BxTxH): 1400x700x900 mm
- Made in Italy

Artikelgewicht:  
51,000 kg

TOPLINE Spülcenter 700 / 2 Becken links B:1800	Art.-Nr.: 10520	1 Stück	819,00 EUR
--	-----------------	---------	------------



- 2 Becken 500x500x300 mm links und Abtropffläche
- inkl. 100 mm rückseitiger Aufkantung & Grundboden
- zur Selbstmontage
- Abdeckung aus hochwertigem Edelstahl AISI 304 gefertigt
- Produktmaße (BxTxH): 1800x700x900 mm
- Made in Italy

Artikelgewicht:  
62,000 kg

TOPLINE Spülcenter 700 / 2 Becken rechts B:1800	Art.-Nr.: 10521	1 Stück	819,00 EUR
---	-----------------	---------	------------



- 2 Becken 500x500x300 mm rechts und Abtropffläche
- inkl. 100 mm rückseitiger Aufkantung & Grundboden
- zur Selbstmontage
- Abdeckung aus hochwertigem Edelstahl AISI 304 gefertigt
- Produktmaße (BxTxH): 1800x700x900 mm
- Made in Italy

Artikelgewicht:  
62,000 kg



# PREISLISTE

(Gültigkeit ab 01.12.2023)

## Spülcenter - 700er tiefe

TOPLINE Spülcenter 700 / 2 Becken links B:2000	Art.-Nr.: 10522	1 Stück	889,00 EUR
--	-----------------	---------	------------



- 2 Becken 600x500x300 mm links und Abtropffläche
- inkl. 100 mm rückseitiger Aufkantung & Grundboden
- zur Selbstmontage
- Abdeckung aus hochwertigem Edelstahl AISI 304 gefertigt
- Produktmaße (BxTxH): 2000x700x900 mm
- Made in Italy

Artikelgewicht:  
68,000 kg

TOPLINE Spülcenter 700 / 2 Becken rechts B:2000	Art.-Nr.: 10523	1 Stück	889,00 EUR
---	-----------------	---------	------------



- 2 Becken 600x500x300 mm rechts und Abtropffläche
- inkl. 100 mm rückseitiger Aufkantung & Grundboden
- Zur Selbstmontage
- Abdeckung aus hochwertigem Edelstahl AISI 304 gefertigt
- Produktmaße (BxTxH): 2000x700x900 mm
- Made in Italy

Artikelgewicht:  
68,000 kg

## PREISLISTE

(Gültigkeit ab 01.12.2023)

### Zubehör >> Spültische / Spülcenter

<b>ROLLENKIT für Arbeitstische, Spültische und Spülcenter TOPLINE</b>	<b>Art.-Nr.: 10498</b>	<b>1 Stück</b>	<b>165,00 EUR</b>
---	------------------------	----------------	-------------------



- 4-Rollen für Arbeitstische TOPLINE
- 2 Rollen mit Bremse
- 2 Rollen ohne Bremse

Artikelgewicht:  
2,000 kg

# PREISLISTE

(Gültigkeit ab 01.12.2023)

## Spülschränke - 600er tiefe

<b>TOPLINE Spülschrank 600 / 1 Becken mit Flügeltüren B:800</b>	<b>Art.-Nr.: 10810</b>	<b>1 Stück</b>	<b>869,00 EUR</b>
---	------------------------	----------------	-------------------



- 1 Becken 500x400x250 mm
- inkl. 100 mm rückseitiger Aufkantung & 2 Flügeltüren
- fertig montiert geliefert
- Abdeckung aus hochwertigem Edelstahl AISI 304 gefertigt
- Produktmaße (BxTxH): 800x600x900 mm
- Made in Italy

Artikelgewicht:  
49,500 kg

<b>TOPLINE Spülschrank 600 / 1 Becken links mit Schiebetüren B:1200</b>	<b>Art.-Nr.: 10806</b>	<b>1 Stück</b>	<b>1.059,00 EUR</b>
---	------------------------	----------------	---------------------



- 1 Becken links 500x400x250 mm
- inkl. 100 mm rückseitiger Aufkantung & Schiebetüren
- fertig montiert geliefert
- Abdeckung aus hochwertigem Edelstahl AISI 304 gefertigt
- Produktmaße (BxTxH): 1200x600x900 mm
- Made in Italy

Artikelgewicht:  
49,500 kg

<b>TOPLINE Spülschrank 600 / 1 Becken rechts mit Schiebetüren B:1200</b>	<b>Art.-Nr.: 10813</b>	<b>1 Stück</b>	<b>1.059,00 EUR</b>
--	------------------------	----------------	---------------------



- 1 Becken rechts 500x400x250 mm
- inkl. 100 mm rückseitiger Aufkantung & Schiebetüren
- fertig montiert geliefert
- Abdeckung aus hochwertigem Edelstahl AISI 304 gefertigt
- Produktmaße (BxTxH): 1200x600x900 mm
- Made in Italy

Artikelgewicht:  
49,500 kg

# PREISLISTE

(Gültigkeit ab 01.12.2023)

Seite 231 von 312

## Spülschränke - 600er tiefe

<b>TOPLINE Spülschrank 600 / 2 Becken mit Schiebetüren B:1200</b>	<b>Art.-Nr.: 10819</b>	<b>1 Stück</b>	<b>1.135,00 EUR</b>
---	------------------------	----------------	---------------------



- 2 Becken 500x400x250 mm
- inkl. 100 mm rückseitiger Aufkantung & 2 Schiebetüren
- fertig montiert geliefert
- Abdeckung aus hochwertigem Edelstahl AISI 304 gefertigt
- Produktmaße (BxTxH): 1200x600x900 mm
- Made in Italy

Artikelgewicht:  
58,500 kg

<b>TOPLINE Spülschrank 600 / 2 Becken links mit Schiebetüren B:1400</b>	<b>Art.-Nr.: 10823</b>	<b>1 Stück</b>	<b>1.165,00 EUR</b>
---	------------------------	----------------	---------------------



- 2 Becken links 400x400x250 mm & Abtropffläche
- inkl. 100 mm rückseitiger Aufkantung & 2 Schiebetüren
- fertig montiert geliefert
- Abdeckung aus hochwertigem Edelstahl AISI 304 gefertigt
- Produktmaße (BxTxH): 1400x600x900 mm
- Made in Italy

Artikelgewicht:  
63,000 kg

<b>TOPLINE Spülschrank 600 / 2 Becken rechts mit Schiebetüren B:1400</b>	<b>Art.-Nr.: 10826</b>	<b>1 Stück</b>	<b>1.165,00 EUR</b>
--	------------------------	----------------	---------------------



- 2 Becken rechts 400x400x250 mm & Abtropffläche
- inkl. 100 mm rückseitiger Aufkantung & 2 Schiebetüren
- fertig montiert geliefert
- Abdeckung aus hochwertigem Edelstahl AISI 304 gefertigt
- Produktmaße (BxTxH): 1400x600x900 mm
- Made in Italy

Artikelgewicht:  
63,000 kg

# PREISLISTE

(Gültigkeit ab 01.12.2023)

## Spülschränke - 600er tiefe

<b>TOPLINE Spülschrank 600 / 2 Becken links mit Schiebetüren B:1600</b>	<b>Art.-Nr.: 10824</b>	<b>1 Stück</b>	<b>1.255,00 EUR</b>
---	------------------------	----------------	---------------------



- 2 Becken links 400x400x250 mm & Abtropffläche
- inkl. 100mm rückseitiger Aufkantung & 2 Schiebetüren
- fertig montiert geliefert
- Abdeckung aus hochwertigem Edelstahl AISI 304 gefertigt
- Produktmaße (BxTxH): 1600x600x900 mm
- Made in Italy

 Artikelgewicht:  
 67,500 kg

<b>TOPLINE Spülschrank 600 / 2 Becken rechts mit Schiebetüren B:1600</b>	<b>Art.-Nr.: 10827</b>	<b>1 Stück</b>	<b>1.255,00 EUR</b>
--	------------------------	----------------	---------------------



- 2 Becken rechts 400x400x250 mm & Abtropffläche
- inkl. 100 mm rückseitiger Aufkantung & 2 Schiebetüren
- fertig montiert geliefert
- Abdeckung aus hochwertigem Edelstahl AISI 304 gefertigt
- Produktmaße (BxTxH): 1600x600x900 mm
- Made in Italy

 Artikelgewicht:  
 67,500 kg

<b>TOPLINE Spülschrank 600 / 2 Becken links mit Schiebetüren B:1800</b>	<b>Art.-Nr.: 10825</b>	<b>1 Stück</b>	<b>1.339,00 EUR</b>
---	------------------------	----------------	---------------------



- 2 Becken links 500x400x250 mm & Abtropffläche
- inkl. 100 mm rückseitiger Aufkantung & 2 Schiebetüren
- fertig montiert geliefert
- Abdeckung aus hochwertigem Edelstahl AISI 304 gefertigt
- Produktmaße (BxTxH): 1800x600x900 mm
- Made in Italy

 Artikelgewicht:  
 73,000 kg



# PREISLISTE

(Gültigkeit ab 01.12.2023)

## Spülschränke - 600er tiefe

<b>TOPLINE Spülschrank 600 / 2 Becken rechts mit Schiebetüren B:1800</b>	<b>Art.-Nr.: 10828</b>	<b>1 Stück</b>	<b>1.339,00 EUR</b>
--	------------------------	----------------	---------------------



- 2 Becken rechts 500x400x250 mm & Abtropffläche
- inkl. 100 mm rückseitiger Aufkantung & 2 Schiebetüren
- fertig montiert geliefert
- Abdeckung aus hochwertigem Edelstahl AISI 304 gefertigt
- Produktmaße (BxTxH): 1800x600x900 mm
- Made in Italy

Artikelgewicht:  
73,000 kg

# PREISLISTE

(Gültigkeit ab 01.12.2023)

## Spülschränke - 700er tiefe

<b>TOPLINE Spülschrank 700 / 1 Becken mit Flügeltüren B:800</b>	<b>Art.-Nr.: 10812</b>	<b>1 Stück</b>	<b>909,00 EUR</b>
---	------------------------	----------------	-------------------



- 1 Becken 500x400x250 mm
- inkl. 100 mm rückseitiger Aufkantung & 2 Flügeltüren
- fertig montiert geliefert
- Abdeckung aus hochwertigem Edelstahl AISI 304 gefertigt
- Produktmaße (BxTxH): 800x700x900 mm
- Made in Italy

Artikelgewicht:  
45,000 kg

<b>TOPLINE Spülschrank 700 / 1 Becken links mit Schiebetüren B:1200</b>	<b>Art.-Nr.: 10807</b>	<b>1 Stück</b>	<b>1.095,00 EUR</b>
---	------------------------	----------------	---------------------



- 1 Becken links 500x500x300 mm
- inkl. 100 mm rückseitiger Aufkantung & Schiebetüren
- fertig montiert geliefert
- Abdeckung aus hochwertigem Edelstahl AISI 304 gefertigt
- Produktmaße (BxTxH): 1200x700x900 mm
- Made in Italy

Artikelgewicht:  
55,000 kg

<b>TOPLINE Spülschrank 700 / 1 Becken rechts mit Schiebetüren B:1200</b>	<b>Art.-Nr.: 10814</b>	<b>1 Stück</b>	<b>1.095,00 EUR</b>
--	------------------------	----------------	---------------------



- 1 Becken rechts 500x500x300 mm
- inkl. 100mm rückseitiger Aufkantung & Schiebetüren
- fertig montiert geliefert
- Abdeckung aus hochwertigem Edelstahl AISI 304 gefertigt
- Produktmaße (BxTxH): 1200x700x900 mm
- Made in Italy

Artikelgewicht:  
55,000 kg

# PREISLISTE

(Gültigkeit ab 01.12.2023)

## Spülschränke - 700er tiefe

<b>TOPLINE Spülschrank 700 / 1 Becken links mit Schiebetüren B:1400</b>	<b>Art.-Nr.: 10808</b>	<b>1 Stück</b>	<b>1.169,00 EUR</b>
---	------------------------	----------------	---------------------



- 1 Becken links 600x500x300 mm
- inkl. 100 mm rückseitiger Aufkantung & Schiebetüren
- fertig montiert geliefert
- Abdeckung aus hochwertigem Edelstahl AISI 304 gefertigt
- Produktmaße (BxTxH): 1400x700x900 mm
- Made in Italy

Artikelgewicht:  
61,000 kg

<b>TOPLINE Spülschrank 700 / 1 Becken rechts mit Schiebetüren B:1400</b>	<b>Art.-Nr.: 10815</b>	<b>1 Stück</b>	<b>1.169,00 EUR</b>
--	------------------------	----------------	---------------------



- 1 Becken rechts 600x500x300 mm
- inkl. 100 mm rückseitiger Aufkantung & Schiebetüren
- fertig montiert geliefert
- Abdeckung aus hochwertigem Edelstahl AISI 304 gefertigt
- Produktmaße (BxTxH): 1400x700x900 mm
- Made in Italy

Artikelgewicht:  
61,000 kg

<b>TOPLINE Spülschrank 700 / 2 Becken mit Schiebetüren B:1200</b>	<b>Art.-Nr.: 10820</b>	<b>1 Stück</b>	<b>1.179,00 EUR</b>
---	------------------------	----------------	---------------------



- 2 Becken 500x500x300 mm
- inkl. 100 mm rückseitiger Aufkantung & 2 Schiebetüren
- fertig montiert geliefert
- Abdeckung aus hochwertigem Edelstahl AISI 304 gefertigt
- Produktmaße (BxTxH): 1200x700x900 mm
- Made in Italy

Artikelgewicht:  
65,000 kg

# PREISLISTE

(Gültigkeit ab 01.12.2023)

## Spülschränke - 700er tiefe

<b>TOPLINE Spülschrank 700 / 2 Becken mit Schiebetüren B:1400</b>	<b>Art.-Nr.: 10821</b>	<b>1 Stück</b>	<b>1.295,00 EUR</b>
---	------------------------	----------------	---------------------



- 2 Becken 600x500x300 mm
- inkl. 100 mm rückseitiger Aufkantung & 2 Schiebetüren
- fertig montiert geliefert
- Abdeckung aus hochwertigem Edelstahl AISI 304 gefertigt
- Produktmaße (BxTxH): 1400x700x900 mm
- Made in Italy

Artikelgewicht:  
71,000 kg

<b>TOPLINE Spülschrank 700 / 2 Becken mit Schiebetüren B:1600</b>	<b>Art.-Nr.: 10822</b>	<b>1 Stück</b>	<b>1.359,00 EUR</b>
---	------------------------	----------------	---------------------



- 2 Becken 600x500x300 mm
- inkl. 100 mm rückseitiger Aufkantung & 2 Schiebetüren
- fertig montiert geliefert
- Abdeckung aus hochwertigem Edelstahl AISI 304 gefertigt
- Produktmaße (BxTxH): 1600x700x900 mm
- Made in Italy

Artikelgewicht:  
78,000 kg

# PREISLISTE

(Gültigkeit ab 01.12.2023)

## Cheftische - 600er tiefe Becken links mit Aufkantung

<b>TOPLINE Cheftisch 600 / Becken links mit Aufkantung B:2000</b>	<b>Art.-Nr.: 10926</b>	<b>1 Stück</b>	<b>959,00 EUR</b>
---	------------------------	----------------	-------------------



- 1 Becken 400x400x250 mm links & 100 mm rückseitiger Aufkantung
- mit Grundboden
- zur Selbstmontage
- Abdeckung aus hochwertigem Edelstahl AISI 304 gefertigt
- Produktmaße (BxTxH): 2000x600x900 mm
- Made in Italy

Artikelgewicht:  
73,500 kg

<b>TOPLINE Cheftisch 600 / Becken links mit Aufkantung B:1600</b>	<b>Art.-Nr.: 10924</b>	<b>1 Stück</b>	<b>885,00 EUR</b>
---	------------------------	----------------	-------------------



- 1 Becken 400x400x250 mm links & 100 mm rückseitiger Aufkantung
- mit Grundboden
- zur Selbstmontage
- Abdeckung aus hochwertigem Edelstahl AISI 304 gefertigt
- Produktmaße (BxTxH): 1600x600x900 mm
- Made in Italy

Artikelgewicht:  
62,500 kg



# PREISLISTE

(Gültigkeit ab 01.12.2023)

## Cheftische - 600er tiefe Becken links mit Aufkantung

<b>TOPLINE Cheftisch 600 / Becken links mit Aufkantung B:1500</b>	<b>Art.-Nr.: 10923</b>	<b>1 Stück</b>	<b>865,00 EUR</b>
---	------------------------	----------------	-------------------



- 1 Becken 400x400x250 mm links & 100 mm rückseitiger Aufkantung
- mit Grundboden
- zur Selbstmontage
- Abdeckung aus hochwertigem Edelstahl AISI 304 gefertigt
- Produktmaße (BxTxH): 1500x600x900 mm
- Made in Italy

 Artikelgewicht:  
 59,000 kg

<b>TOPLINE Cheftisch 600 / Becken links mit Aufkantung B:1200</b>	<b>Art.-Nr.: 10921</b>	<b>1 Stück</b>	<b>795,00 EUR</b>
---	------------------------	----------------	-------------------



- 1 Becken 400x400x250 mm links & 100 mm rückseitiger Aufkantung
- mit Grundboden
- zur Selbstmontage
- Abdeckung aus hochwertigem Edelstahl AISI 304 gefertigt
- Produktmaße (BxTxH): 1200x600x900 mm
- Made in Italy

 Artikelgewicht:  
 49,500 kg

<b>TOPLINE Cheftisch 600 / Becken links mit Aufkantung B:1800</b>	<b>Art.-Nr.: 10925</b>	<b>1 Stück</b>	<b>929,00 EUR</b>
---	------------------------	----------------	-------------------



- 1 Becken 400x400x250 mm links & 100 mm rückseitiger Aufkantung
- mit Grundboden
- zur Selbstmontage
- Abdeckung aus hochwertigem Edelstahl AISI 304 gefertigt
- Produktmaße (BxTxH): 1800x600x900 mm
- Made in Italy

 Artikelgewicht:  
 68,500 kg

# PREISLISTE

(Gültigkeit ab 01.12.2023)

## Cheftische - 600er tiefe Becken links mit Aufkantung

TOPLINE Cheftisch 600 / Becken links mit Aufkantung B:1400	Art.-Nr.: 10922	1 Stück	835,00 EUR
---	-----------------	---------	------------



- 1 Becken 400x400x250 mm links & 100 mm rückseitiger Aufkantung
- mit Grundboden
- zur Selbstmontage
- Abdeckung aus hochwertigem Edelstahl AISI 304 gefertigt
- Produktmaße (BxTxH): 1400x600x900 mm
- Made in Italy

Artikelgewicht:  
56,000 kg

# PREISLISTE

(Gültigkeit ab 01.12.2023)

## Cheftische - 600er tiefe Becken rechts mit Aufkantung

<b>TOPLINE Cheftisch 600 / Becken rechts mit Aufkantung B:1600</b>	<b>Art.-Nr.: 10769</b>	<b>1 Stück</b>	<b>885,00 EUR</b>
--	------------------------	----------------	-------------------



- 1 Becken 400x400x250 mm rechts & 100 mm rückseitiger Aufkantung
- mit Grundboden
- zur Selbstmontage
- Abdeckung aus hochwertigem Edelstahl AISI 304 gefertigt
- Produktmaße (BxTxH): 1600x600x900 mm
- Made in Italy

 Artikelgewicht:  
 62,500 kg

<b>TOPLINE Cheftisch 600 / Becken rechts mit Aufkantung B:1200</b>	<b>Art.-Nr.: 10766</b>	<b>1 Stück</b>	<b>795,00 EUR</b>
--	------------------------	----------------	-------------------



- 1 Becken 400x400x250 mm rechts & 100 mm rückseitiger Aufkantung
- mit Grundboden
- zur Selbstmontage
- Abdeckung aus hochwertigem Edelstahl AISI 304 gefertigt
- Produktmaße (BxTxH): 1200x600x900 mm
- Made in Italy

 Artikelgewicht:  
 49,500 kg

<b>TOPLINE Cheftisch 600 / Becken rechts mit Aufkantung B:1800</b>	<b>Art.-Nr.: 10770</b>	<b>1 Stück</b>	<b>929,00 EUR</b>
--	------------------------	----------------	-------------------



- 1 Becken 400x400x250 mm rechts & 100 mm rückseitiger Aufkantung
- mit Grundboden
- zur Selbstmontage
- Abdeckung aus hochwertigem Edelstahl AISI 304 gefertigt
- Produktmaße (BxTxH): 1800x600x900 mm
- Made in Italy

 Artikelgewicht:  
 68,500 kg

# PREISLISTE

(Gültigkeit ab 01.12.2023)

## Cheftische - 600er tiefe Becken rechts mit Aufkantung

<b>TOPLINE Cheftisch 600 / Becken rechts mit Aufkantung B:1400</b>	<b>Art.-Nr.: 10767</b>	<b>1 Stück</b>	<b>835,00 EUR</b>
--	------------------------	----------------	-------------------



- 1 Becken 400x400x250 mm rechts & 100 mm rückseitiger Aufkantung
- mit Grundboden
- zur Selbstmontage
- Abdeckung aus hochwertigem Edelstahl AISI 304 gefertigt
- Produktmaße (BxTxH): 1400x600x900 mm
- Made in Italy

 Artikelgewicht:  
 56,000 kg

<b>TOPLINE Cheftisch 600 / Becken rechts mit Aufkantung B:1500</b>	<b>Art.-Nr.: 10768</b>	<b>1 Stück</b>	<b>865,00 EUR</b>
--	------------------------	----------------	-------------------



- 1 Becken 400x400x250 mm rechts & 100 mm rückseitiger Aufkantung
- mit Grundboden
- zur Selbstmontage
- Abdeckung aus hochwertigem Edelstahl AISI 304 gefertigt
- Produktmaße (BxTxH): 1500x600x900 mm
- Made in Italy

 Artikelgewicht:  
 59,000 kg

<b>TOPLINE Cheftisch 600 / Becken rechts mit Aufkantung B:2000</b>	<b>Art.-Nr.: 10771</b>	<b>1 Stück</b>	<b>959,00 EUR</b>
--	------------------------	----------------	-------------------



- 1 Becken 400x400x250 mm rechts & 100 mm rückseitiger Aufkantung
- mit Grundboden
- zur Selbstmontage
- Abdeckung aus hochwertigem Edelstahl AISI 304 gefertigt
- Produktmaße (BxTxH): 2000x600x900 mm
- Made in Italy

 Artikelgewicht:  
 73,500 kg

# PREISLISTE

(Gültigkeit ab 01.12.2023)

## Cheftische - 700er tiefe Becken links mit Aufkantung

<b>TOPLINE Cheftisch 700 / Becken links mit Aufkantung B:1200</b>	<b>Art.-Nr.: 10927</b>	<b>1 Stück</b>	<b>835,00 EUR</b>
---	------------------------	----------------	-------------------



- 1 Becken 400x400x250 mm links & 100 mm rückseitiger Aufkantung
- mit Grundboden
- zur Selbstmontage
- Abdeckung aus hochwertigem Edelstahl AISI 304 gefertigt
- Produktmaße (BxTxH): 1200x700x900 mm
- Made in Italy

Artikelgewicht:  
53,000 kg

<b>TOPLINE Cheftisch 700 / Becken links mit Aufkantung B:1600</b>	<b>Art.-Nr.: 10930</b>	<b>1 Stück</b>	<b>918,00 EUR</b>
---	------------------------	----------------	-------------------



- 1 Becken 400x400x250 mm links & 100 mm rückseitiger Aufkantung
- mit Grundboden
- zur Selbstmontage
- Abdeckung aus hochwertigem Edelstahl AISI 304 gefertigt
- Produktmaße (BxTxH): 1600x700x900 mm
- Made in Italy

Artikelgewicht:  
66,000 kg

<b>TOPLINE Cheftisch 700 / Becken links mit Aufkantung B:1400</b>	<b>Art.-Nr.: 10928</b>	<b>1 Stück</b>	<b>869,00 EUR</b>
---	------------------------	----------------	-------------------



- 1 Becken 400x400x250 mm links & 100 mm rückseitiger Aufkantung
- mit Grundboden
- zur Selbstmontage
- Abdeckung aus hochwertigem Edelstahl AISI 304 gefertigt
- Produktmaße (BxTxH): 1400x700x900 mm
- Made in Italy

Artikelgewicht:  
59,000 kg



# PREISLISTE

(Gültigkeit ab 01.12.2023)

## Cheftische - 700er tiefe Becken links mit Aufkantung

<b>TOPLINE Cheftisch 700 / Becken links mit Aufkantung B:1500</b>	<b>Art.-Nr.: 10929</b>	<b>1 Stück</b>	<b>889,00 EUR</b>
---	------------------------	----------------	-------------------



- 1 Becken 400x400x250 mm links & 100 mm rückseitiger Aufkantung
- mit Grundboden
- zur Selbstmontage
- Abdeckung aus hochwertigem Edelstahl AISI 304 gefertigt
- Produktmaße (BxTxH): 1500x700x900 mm
- Made in Italy

Artikelgewicht:  
62,000 kg

<b>TOPLINE Cheftisch 700 / Becken links mit Aufkantung B:1800</b>	<b>Art.-Nr.: 10931</b>	<b>1 Stück</b>	<b>949,00 EUR</b>
---	------------------------	----------------	-------------------



- 1 Becken 400x400x250 mm links & 100 mm rückseitiger Aufkantung
- mit Grundboden
- zur Selbstmontage
- Abdeckung aus hochwertigem Edelstahl AISI 304 gefertigt
- Produktmaße (BxTxH): 1800x700x900 mm
- Made in Italy

Artikelgewicht:  
73,000 kg

<b>TOPLINE Cheftisch 700 / Becken links mit Aufkantung B:2000</b>	<b>Art.-Nr.: 10932</b>	<b>1 Stück</b>	<b>995,00 EUR</b>
---	------------------------	----------------	-------------------



- 1 Becken 400x400x250 mm links & 100 mm rückseitiger Aufkantung
- mit Grundboden
- zur Selbstmontage
- Abdeckung aus hochwertigem Edelstahl AISI 304 gefertigt
- Produktmaße (BxTxH): 2000x700x900 mm
- Made in Italy

Artikelgewicht:  
78,000 kg

# PREISLISTE

(Gültigkeit ab 01.12.2023)

## Cheftische - 700er tiefe Becken rechts mit Aufkantung

<b>TOPLINE Cheftisch 700 / Becken rechts mit Aufkantung B:1600</b>	<b>Art.-Nr.: 10775</b>	<b>1 Stück</b>	<b>918,00 EUR</b>
--	------------------------	----------------	-------------------



- 1 Becken 400x400x250 mm rechts & 100 mm rückseitiger Aufkantung
- mit Grundboden
- zur Selbstmontage
- Abdeckung aus hochwertigem Edelstahl AISI 304 gefertigt
- Produktmaße (BxTxH): 1600x700x900 mm
- Made in Italy

 Artikelgewicht:  
66,000 kg

<b>TOPLINE Cheftisch 700 / Becken rechts mit Aufkantung B:1800</b>	<b>Art.-Nr.: 10776</b>	<b>1 Stück</b>	<b>949,00 EUR</b>
--	------------------------	----------------	-------------------



- 1 Becken 400x400x250 mm rechts & 100 mm rückseitiger Aufkantung
- mit Grundboden
- zur Selbstmontage
- Abdeckung aus hochwertigem Edelstahl AISI 304 gefertigt
- Produktmaße (BxTxH): 1800x700x900 mm
- Made in Italy

 Artikelgewicht:  
73,000 kg

<b>TOPLINE Cheftisch 700 / Becken rechts mit Aufkantung B:1200</b>	<b>Art.-Nr.: 10772</b>	<b>1 Stück</b>	<b>835,00 EUR</b>
--	------------------------	----------------	-------------------



- 1 Becken 400x400x250 mm rechts & 100 mm rückseitiger Aufkantung
- mit Grundboden
- zur Selbstmontage
- Abdeckung aus hochwertigem Edelstahl AISI 304 gefertigt
- Produktmaße (BxTxH): 1200x700x900 mm
- Made in Italy

 Artikelgewicht:  
53,000 kg

# PREISLISTE

(Gültigkeit ab 01.12.2023)

## Cheftische - 700er tiefe Becken rechts mit Aufkantung

<b>TOPLINE Cheftisch 700 / Becken rechts mit Aufkantung B:1500</b>	<b>Art.-Nr.: 10774</b>	<b>1 Stück</b>	<b>889,00 EUR</b>
--	------------------------	----------------	-------------------



- 1 Becken 400x400x250 mm rechts & 100 mm rückseitiger Aufkantung
- mit Grundboden
- zur Selbstmontage
- Abdeckung aus hochwertigem Edelstahl AISI 304 gefertigt
- Produktmaße (BxTxH): 1500x700x900 mm
- Made in Italy

Artikelgewicht:  
62,000 kg

<b>TOPLINE Cheftisch 700 / Becken rechts mit Aufkantung B:2000</b>	<b>Art.-Nr.: 10777</b>	<b>1 Stück</b>	<b>995,00 EUR</b>
--	------------------------	----------------	-------------------



- 1 Becken 400x400x250 mm rechts & 100 mm rückseitiger Aufkantung
- mit Grundboden
- zur Selbstmontage
- Abdeckung aus hochwertigem Edelstahl AISI 304 gefertigt
- Produktmaße (BxTxH): 2000x700x900 mm
- Made in Italy

Artikelgewicht:  
78,000 kg

## PREISLISTE

(Gültigkeit ab 01.12.2023)

### Cheftische - 700er tiefe Becken rechts mit Aufkantung

<b>TOPLINE Cheftisch 700 / Becken rechts mit Aufkantung B:1400</b>	<b>Art.-Nr.: 10773</b>	<b>1 Stück</b>	<b>869,00 EUR</b>
--	------------------------	----------------	-------------------



- 1 Becken 400x400x250 mm rechts & 100 mm rückseitiger Aufkantung
- mit Grundboden
- zur Selbstmontage
- Abdeckung aus hochwertigem Edelstahl AISI 304 gefertigt
- Produktmaße (BxTxH): 1400x700x900 mm
- Made in Italy

Artikelgewicht:  
59,000 kg

# PREISLISTE

(Gültigkeit ab 01.12.2023)

## Wandborde - 300er tiefe

<b>TOPLINE Wandbord 300 inkl. Konsolen zur Wandbefestigung B1000</b>	<b>Art.-Nr.: 10460</b>	<b>1 Stück</b>	<b>98,00 EUR</b>
--	------------------------	----------------	------------------



- 1-Etage inkl. Wandkonsolen
- Vollständig aus hochwertigem Edelstahl AISI 430 gefertigt
- Zur Selbstmontage
- Produktmaße (BxTxH): 1000x300x40 mm
- Made in Italy

Artikelgewicht:  
4,000 kg

<b>TOPLINE Wandbord 300 inkl. Konsolen zur Wandbefestigung B1200</b>	<b>Art.-Nr.: 10461</b>	<b>1 Stück</b>	<b>115,00 EUR</b>
--	------------------------	----------------	-------------------



- 1-Etage inkl. Wandkonsolen
- Vollständig aus hochwertigem Edelstahl AISI 430 gefertigt
- Zur Selbstmontage
- Produktmaße (BxTxH): 1200x300x40 mm
- Made in Italy

Artikelgewicht:  
4,600 kg

<b>TOPLINE Wandbord 300 inkl. Konsolen zur Wandbefestigung B1400</b>	<b>Art.-Nr.: 10462</b>	<b>1 Stück</b>	<b>129,00 EUR</b>
--	------------------------	----------------	-------------------



- 1-Etage inkl. Wandkonsolen
- Vollständig aus hochwertigem Edelstahl AISI 430 gefertigt
- Zur Selbstmontage
- Produktmaße (BxTxH): 1400x300x40 mm
- Made in Italy

Artikelgewicht:  
5,000 kg



# PREISLISTE

(Gültigkeit ab 01.12.2023)

## Wandborde - 300er tiefe

<b>TOPLINE Wandbord 300 inkl. Konsolen zur Wandbefestigung B1500</b>	<b>Art.-Nr.: 10463</b>	<b>1 Stück</b>	<b>135,00 EUR</b>
--	------------------------	----------------	-------------------



- 1-Etage inkl. Wandkonsolen
- Vollständig aus hochwertigem Edelstahl AISI 430 gefertigt
- Zur Selbstmontage
- Produktmaße (BxTxH): 1500x300x40 mm
- Made in Italy

Artikelgewicht:  
5,500 kg

<b>TOPLINE Wandbord 300 inkl. Konsolen zur Wandbefestigung B1600</b>	<b>Art.-Nr.: 10464</b>	<b>1 Stück</b>	<b>139,00 EUR</b>
--	------------------------	----------------	-------------------



- 1-Etage inkl. Wandkonsolen
- Vollständig aus hochwertigem Edelstahl AISI 430 gefertigt
- Zur Selbstmontage
- Produktmaße (BxTxH): 1600x300x40 mm
- Made in Italy

Artikelgewicht:  
5,800 kg

<b>TOPLINE Wandbord 300 inkl. Konsolen zur Wandbefestigung B1800</b>	<b>Art.-Nr.: 10465</b>	<b>1 Stück</b>	<b>149,00 EUR</b>
--	------------------------	----------------	-------------------



- 1-Etage inkl. Wandkonsolen
- Vollständig aus hochwertigem Edelstahl AISI 430 gefertigt
- Zur Selbstmontage
- Produktmaße (BxTxH): 1800x300x40 mm
- Made in Italy

Artikelgewicht:  
6,100 kg

# PREISLISTE

(Gültigkeit ab 01.12.2023)

## Wandborde - 300er tiefe

<b>TOPLINE Wandbord 300 inkl. Konsolen zur Wandbefestigung B2000</b>	<b>Art.-Nr.: 10466</b>	<b>1 Stück</b>	<b>159,00 EUR</b>
--	------------------------	----------------	-------------------



- 1-Etage inkl. Wandkonsolen
- Vollständig aus hochwertigem Edelstahl AISI 430 gefertigt
- Zur Selbstmontage
- Produktmaße (BxTxH): 2000x300x40 mm
- Made in Italy

Artikelgewicht:  
6,400 kg

# PREISLISTE

(Gültigkeit ab 01.12.2023)

## Wandborde - 400er tiefe

<b>TOPLINE Wandbord 400 inkl. Konsolen zur Wandbefestigung B1000</b>	<b>Art.-Nr.: 10467</b>	<b>1 Stück</b>	<b>119,00 EUR</b>
--	------------------------	----------------	-------------------



- 1-Etage inkl. Wandkonsolen
- Vollständig aus hochwertigem Edelstahl AISI 430 gefertigt
- Zur Selbstmontage
- Produktmaße (BxTxH): 1000x400x40 mm
- Made in Italy

Artikelgewicht:  
5,300 kg

<b>TOPLINE Wandbord 400 inkl. Konsolen zur Wandbefestigung B1200</b>	<b>Art.-Nr.: 10468</b>	<b>1 Stück</b>	<b>129,00 EUR</b>
--	------------------------	----------------	-------------------



- 1-Etage inkl. Wandkonsolen
- Vollständig aus hochwertigem Edelstahl AISI 430 gefertigt
- Zur Selbstmontage
- Produktmaße (BxTxH): 1200x400x40 mm
- Made in Italy

Artikelgewicht:  
6,000 kg

<b>TOPLINE Wandbord 400 inkl. Konsolen zur Wandbefestigung B1400</b>	<b>Art.-Nr.: 10469</b>	<b>1 Stück</b>	<b>145,00 EUR</b>
--	------------------------	----------------	-------------------



- 1-Etage inkl. Wandkonsolen
- Vollständig aus hochwertigem Edelstahl AISI 430 gefertigt
- Zur Selbstmontage
- Produktmaße (BxTxH): 1400x400x40 mm
- Made in Italy

Artikelgewicht:  
7,000 kg

# PREISLISTE

(Gültigkeit ab 01.12.2023)

## Wandborde - 400er tiefe

<b>TOPLINE Wandbord 400 inkl. Konsolen zur Wandbefestigung B1500</b>	<b>Art.-Nr.: 10470</b>	<b>1 Stück</b>	<b>159,00 EUR</b>
--	------------------------	----------------	-------------------



- 1-Etage inkl. Wandkonsolen
- Vollständig aus hochwertigem Edelstahl AISI 430 gefertigt
- Zur Selbstmontage
- Produktmaße (BxTxH): 1500x400x40 mm
- Made in Italy

 Artikelgewicht:  
7,500 kg

<b>TOPLINE Wandbord 400 inkl. Konsolen zur Wandbefestigung B1600</b>	<b>Art.-Nr.: 10471</b>	<b>1 Stück</b>	<b>169,00 EUR</b>
--	------------------------	----------------	-------------------



- 1-Etage inkl. Wandkonsolen
- Vollständig aus hochwertigem Edelstahl AISI 430 gefertigt
- Zur Selbstmontage
- Produktmaße (BxTxH): 1600x400x40 mm
- Made in Italy

 Artikelgewicht:  
8,000 kg

<b>TOPLINE Wandbord 400 inkl. Konsolen zur Wandbefestigung B1800</b>	<b>Art.-Nr.: 10472</b>	<b>1 Stück</b>	<b>179,00 EUR</b>
--	------------------------	----------------	-------------------



- 1-Etage inkl. Wandkonsolen
- Vollständig aus hochwertigem Edelstahl AISI 430 gefertigt
- Zur Selbstmontage
- Produktmaße (BxTxH): 1800x400x40 mm
- Made in Italy

 Artikelgewicht:  
9,000 kg



# PREISLISTE

(Gültigkeit ab 01.12.2023)

## Wandborde - 400er tiefe

<b>TOPLINE Wandbord 400 inkl. Konsolen zur Wandbefestigung B2000</b>	<b>Art.-Nr.: 10473</b>	<b>1 Stück</b>	<b>189,00 EUR</b>
--	------------------------	----------------	-------------------



- 1-Etage inkl. Wandkonsolen
- Vollständig aus hochwertigem Edelstahl AISI 430 gefertigt
- Zur Selbstmontage
- Produktmaße (BxTxH): 2000x400x40 mm
- Made in Italy

Artikelgewicht:  
10,000 kg



# PREISLISTE

(Gültigkeit ab 01.12.2023)

## Wandhängeschränke mit Schiebetüren

---

<b>TOPLINE Wandhängeschrank 400 / 2 Schiebetüren B:1000 Art.-Nr.: 10474</b>	<b>1 Stück</b>	<b>419,00 EUR</b>
---	----------------	-------------------

---



- 2-Schiebetüren inkl. Wandkonsole
- Vollständig aus hochwertigem Edelstahl AISI 430 gefertigt
- fertig montiert geliefert
- Produktmaße (BxTxH): 1000x400x660 mm
- Made in Italy

 Artikelgewicht:  
 26,000 kg

---

<b>TOPLINE Wandhängeschrank 400 / 2 Schiebetüren B:1200 Art.-Nr.: 10475</b>	<b>1 Stück</b>	<b>439,00 EUR</b>
---	----------------	-------------------

---



- 2-Schiebetüren inkl. Wandkonsole
- Vollständig aus hochwertigem Edelstahl AISI 430 gefertigt
- fertig montiert geliefert
- Produktmaße (BxTxH): 1200x400x660 mm
- Made in Italy

 Artikelgewicht:  
 30,000 kg

---

<b>TOPLINE Wandhängeschrank 400 / 2 Schiebetüren B:1400 Art.-Nr.: 10476</b>	<b>1 Stück</b>	<b>475,00 EUR</b>
---	----------------	-------------------

---



- 2-Schiebetüren inkl. Wandkonsole
- Vollständig aus hochwertigem Edelstahl AISI 430 gefertigt
- fertig montiert geliefert
- Produktmaße (BxTxH): 1400x400x660 mm
- Made in Italy

 Artikelgewicht:  
 34,000 kg

---

<b>TOPLINE Wandhängeschrank 400 / 2 Schiebetüren B:1600 Art.-Nr.: 10477</b>	<b>1 Stück</b>	<b>535,00 EUR</b>
---	----------------	-------------------

---



- 2-Schiebetüren inkl. Wandkonsole
- Vollständig aus hochwertigem Edelstahl AISI 430 gefertigt
- fertig montiert geliefert
- Produktmaße (BxTxH): 1600x400x660 mm
- Made in Italy

 Artikelgewicht:  
 40,000 kg

# PREISLISTE

(Gültigkeit ab 01.12.2023)

## Wandhängeschränke mit Schiebetüren

**TOPLINE Wandhängeschrank 400 / 2 Schiebetüren B:1800 Art.-Nr.: 10478** **1 Stück** **589,00 EUR**



- 2-Schiebetüren inkl. Wandkonsole
- Vollständig aus hochwertigem Edelstahl AISI 430 gefertigt
- fertig montiert geliefert
- Produktmaße (BxTxH): 1800x400x660 mm
- Made in Italy

Artikelgewicht:  
42,000 kg

**TOPLINE Wandhängeschrank 400 / 2 Schiebetüren B:2000 Art.-Nr.: 10479** **1 Stück** **639,00 EUR**



- 2-Schiebetüren inkl. Wandkonsole
- Vollständig aus hochwertigem Edelstahl AISI 430 gefertigt
- fertig montiert geliefert
- Produktmaße (BxTxH): 2000x400x660 mm
- Made in Italy


Artikelgewicht:  
46,000 kg

# PREISLISTE

(Gültigkeit ab 01.12.2023)

## Wandhängeschränke offen


<b>TOPLINE Wandhängeschrank 400 / offen B:800</b>	<b>Art.-Nr.: 10838</b>	<b>1 Stück</b>	<b>449,00 EUR</b>
---	------------------------	----------------	-------------------



- offene Ausführung mit einem höhenverstellbaren Zwischenboden
- inkl. Schienen zur Wandbefestigung
- vollständig aus hochwertigem Edelstahl AISI 430 gefertigt
- fertig montiert geliefert
- Produktmaße (BxTxH): 800x400x660 mm
- Made in Italy

Artikelgewicht:  
14,000 kg


<b>TOPLINE Wandhängeschrank 400 / offen B:1000</b>	<b>Art.-Nr.: 10839</b>	<b>1 Stück</b>	<b>475,00 EUR</b>
--	------------------------	----------------	-------------------



- offene Ausführung mit einem höhenverstellbaren Zwischenboden
- inkl. Schienen zur Wandbefestigung
- vollständig aus hochwertigem Edelstahl AISI 430 gefertigt
- fertig montiert geliefert
- Produktmaße (BxTxH): 1000x400x660 mm
- Made in Italy

Artikelgewicht:  
19,000 kg

<b>TOPLINE Wandhängeschrank 400 / offen B:1200</b>	<b>Art.-Nr.: 10840</b>	<b>1 Stück</b>	<b>489,00 EUR</b>
--	------------------------	----------------	-------------------



- offene Ausführung mit einem höhenverstellbaren Zwischenboden
- inkl. Schienen zur Wandbefestigung
- vollständig aus hochwertigem Edelstahl AISI 430 gefertigt
- fertig montiert geliefert
- Produktmaße (BxTxH): 1200x400x660 mm
- Made in Italy


Artikelgewicht:  
22,000 kg

# PREISLISTE

(Gültigkeit ab 01.12.2023)

## Wandhängeschränke offen


TOPLINE Wandhängeschrank 400 / offen B:1400	Art.-Nr.: 10841	1 Stück	525,00 EUR
---	-----------------	---------	------------



- offene Ausführung mit einem höhenverstellbaren Zwischenboden
- inkl. Schienen zur Wandbefestigung
- vollständig aus hochwertigem Edelstahl AISI 430 gefertigt
- fertig montiert geliefert
- Produktmaße (BxTxH): 1400x400x660 mm
- Made in Italy

Artikelgewicht:  
25,000 kg


TOPLINE Wandhängeschrank 400 / offen B:1500	Art.-Nr.: 10842	1 Stück	545,00 EUR
---	-----------------	---------	------------



- offene Ausführung mit einem höhenverstellbaren Zwischenboden
- inkl. Schienen zur Wandbefestigung
- vollständig aus hochwertigem Edelstahl AISI 430 gefertigt
- fertig montiert geliefert
- Produktmaße (BxTxH): 1500x400x660 mm
- Made in Italy

Artikelgewicht:  
26,500 kg

TOPLINE Wandhängeschrank 400 / offen B:1600	Art.-Nr.: 10843	1 Stück	565,00 EUR
---	-----------------	---------	------------



- offene Ausführung mit einem höhenverstellbaren Zwischenboden
- inkl. Schienen zur Wandbefestigung
- vollständig aus hochwertigem Edelstahl AISI 430 gefertigt
- fertig montiert geliefert
- Produktmaße (BxTxH): 1600x400x660 mm
- Made in Italy


Artikelgewicht:  
27,000 kg

# PREISLISTE

(Gültigkeit ab 01.12.2023)

## Wandhängeschränke offen


TOPLINE Wandhängeschrank 400 / offen B:1800	Art.-Nr.: 10844	1 Stück	609,00 EUR
---	-----------------	---------	------------



- offene Ausführung mit einem höhenverstellbaren Zwischenboden
- inkl. Schienen zur Wandbefestigung
- vollständig aus hochwertigem Edelstahl AISI 430 gefertigt
- fertig montiert geliefert
- Produktmaße (BxTxH): 1800x400x660 mm
- Made in Italy

Artikelgewicht:  
30,000 kg

TOPLINE Wandhängeschrank 400 / offen B:2000	Art.-Nr.: 10845	1 Stück	659,00 EUR
---	-----------------	---------	------------



- offene Ausführung mit einem höhenverstellbaren Zwischenboden
- inkl. Schienen zur Wandbefestigung
- vollständig aus hochwertigem Edelstahl AISI 430 gefertigt
- fertig montiert geliefert
- Produktmaße (BxTxH): 2000x400x660 mm
- Made in Italy

Artikelgewicht:  
36,000 kg



# PREISLISTE

(Gültigkeit ab 01.12.2023)

## Eckwandhängeschränke

---

<b>TOPLINE Eckwandhängeschränk 700 / offen B:700</b>	<b>Art.-Nr.: 10787</b>	<b>1 Stück</b>	<b>659,00 EUR</b>
--	------------------------	----------------	-------------------

---



- offene Ausführung mit einem höhenverstellbaren Zwischenboden
- inkl. Schienen zur Wandbefestigung
- vollständig aus hochwertigem Edelstahl AISI 430 gefertigt
- fertig montiert geliefert
- Produktmaße (BxTxH): 700x700x660 mm
- Made in Italy

Artikelgewicht:  
26,000 kg

---

<b>TOPLINE Eckwandhängeschränk 700 / Flügeltür B:700</b>	<b>Art.-Nr.: 10786</b>	<b>1 Stück</b>	<b>759,00 EUR</b>
--	------------------------	----------------	-------------------

---



- mit Flügeltür & einem höhenverstellbaren Zwischenboden
- inkl. Schienen zur Wandbefestigung
- vollständig aus hochwertigem Edelstahl AISI 430 gefertigt
- fertig montiert geliefert
- Produktmaße (BxTxH): 700x700x660 mm
- Made in Italy

Artikelgewicht:  
36,000 kg

# PREISLISTE

(Gültigkeit ab 01.12.2023)

## Aufsatzborde / 1- Etage

<b>TOPLINE Aufsatzbrücke 300 / 1 Etage B:1000</b>	<b>Art.-Nr.: 10426</b>	<b>1 Stück</b>	<b>255,00 EUR</b>
---	------------------------	----------------	-------------------



- 1-Etage
- Vollständig aus hochwertigem Edelstahl AISI 430 gefertigt
- Zur Selbstmontage
- Produktmaße (BxTxH): 1000x300x350 mm
- Made in Italy

 Artikelgewicht:  
11,000 kg

<b>TOPLINE Aufsatzbrücke 300 / 1 Etage B:1200</b>	<b>Art.-Nr.: 10427</b>	<b>1 Stück</b>	<b>269,00 EUR</b>
---	------------------------	----------------	-------------------



- 1-Etage
- Vollständig aus hochwertigem Edelstahl AISI 430 gefertigt
- Zur Selbstmontage
- Produktmaße (BxTxH): 1200x300x350 mm
- Made in Italy

 Artikelgewicht:  
12,000 kg

<b>TOPLINE Aufsatzbrücke 300 / 1 Etage B:1400</b>	<b>Art.-Nr.: 10428</b>	<b>1 Stück</b>	<b>289,00 EUR</b>
---	------------------------	----------------	-------------------



- 1-Etage
- Vollständig aus hochwertigem Edelstahl AISI 430 gefertigt
- Zur Selbstmontage
- Produktmaße (BxTxH): 1400x300x350 mm
- Made in Italy

 Artikelgewicht:  
13,000 kg

<b>TOPLINE Aufsatzbrücke 300 / 1 Etage B:1600</b>	<b>Art.-Nr.: 10429</b>	<b>1 Stück</b>	<b>309,00 EUR</b>
---	------------------------	----------------	-------------------



- 1-Etage
- Vollständig aus hochwertigem Edelstahl AISI 430 gefertigt
- Zur Selbstmontage
- Produktmaße (BxTxH): 1600x300x350 mm
- Made in Italy

 Artikelgewicht:  
14,000 kg

# PREISLISTE

(Gültigkeit ab 01.12.2023)

## Aufsatzborde / 1- Etage

<b>TOPLINE Aufsatzbrücke 300 / 1 Etage B:1800</b>	<b>Art.-Nr.: 10430</b>	<b>1 Stück</b>	<b>329,00 EUR</b>
---	------------------------	----------------	-------------------



- 1-Etage
- Vollständig aus hochwertigem Edelstahl AISI 430 gefertigt
- Zur Selbstmontage
- Produktmaße (BxTxH): 1800x300x350 mm
- Made in Italy

Artikelgewicht:  
15,000 kg

<b>TOPLINE Aufsatzbrücke 300 / 1 Etage B:2000</b>	<b>Art.-Nr.: 10431</b>	<b>1 Stück</b>	<b>339,00 EUR</b>
---	------------------------	----------------	-------------------



- 1-Etage
- Vollständig aus hochwertigem Edelstahl AISI 430 gefertigt
- Zur Selbstmontage
- Produktmaße (BxTxH): 2000x300x350 mm
- Made in Italy

Artikelgewicht:  
17,000 kg

# PREISLISTE

(Gültigkeit ab 01.12.2023)

Seite 261 von 312

## Aufsatzborde / 2- Etagen

TOPLINE Aufsatzbrücke 300 / 2 Etagen B:1000	Art.-Nr.: 10504	1 Stück	455,00 EUR
---	-----------------	---------	------------



- 2-Etagen
- Vollständig aus hochwertigem Edelstahl AISI 430 gefertigt
- Zur Selbstmontage
- Produktmaße (BxTxH): 1000x300x650 mm
- Made in Italy

Artikelgewicht:  
18,000 kg

TOPLINE Aufsatzbrücke 300 / 2 Etagen B:1200	Art.-Nr.: 10505	1 Stück	509,00 EUR
---	-----------------	---------	------------



- 2-Etagen
- Vollständig aus hochwertigem Edelstahl AISI 430 gefertigt
- Zur Selbstmontage
- Produktmaße (BxTxH): 1200x300x650 mm
- Made in Italy

Artikelgewicht:  
19,000 kg

TOPLINE Aufsatzbrücke 300 / 2 Etagen B:1400	Art.-Nr.: 10506	1 Stück	535,00 EUR
---	-----------------	---------	------------



- 2-Etagen
- Vollständig aus hochwertigem Edelstahl AISI 430 gefertigt
- Zur Selbstmontage
- Produktmaße (BxTxH): 1400x300x650 mm
- Made in Italy

Artikelgewicht:  
20,000 kg

TOPLINE Aufsatzbrücke 300 / 2 Etagen B:1600	Art.-Nr.: 10507	1 Stück	555,00 EUR
---	-----------------	---------	------------



- 2-Etagen
- Vollständig aus hochwertigem Edelstahl AISI 430 gefertigt
- Zur Selbstmontage
- Produktmaße (BxTxH): 1600x300x650 mm
- Made in Italy

Artikelgewicht:  
21,000 kg

# PREISLISTE

(Gültigkeit ab 01.12.2023)

## Aufsatzborde / 2- Etagen

<b>TOPLINE Aufsatzbrücke 300 / 2 Etagen B:1800</b>	<b>Art.-Nr.: 10508</b>	<b>1 Stück</b>	<b>589,00 EUR</b>
--	------------------------	----------------	-------------------



- 2-Etagen
- Vollständig aus hochwertigem Edelstahl AISI 430 gefertigt
- Zur Selbstmontage
- Produktmaße (BxTxH): 1800x300x650 mm
- Made in Italy

Artikelgewicht:  
22,000 kg

<b>TOPLINE Aufsatzbrücke 300 / 2 Etagen B:2000</b>	<b>Art.-Nr.: 10509</b>	<b>1 Stück</b>	<b>615,00 EUR</b>
--	------------------------	----------------	-------------------



- 2-Etagen
- Vollständig aus hochwertigem Edelstahl AISI 430 gefertigt
- Zur Selbstmontage
- Produktmaße (BxTxH): 2000x300x650 mm
- Made in Italy

Artikelgewicht:  
24,000 kg



# PREISLISTE

(Gültigkeit ab 01.12.2023)

## Hochschränke - 600er tiefe

<b>TOPLINE Hochschrank 600 / 1 Flügeltür B:600</b>	<b>Art.-Nr.: 10480</b>	<b>1 Stück</b>	<b>1.649,00 EUR</b>
--	------------------------	----------------	---------------------



- 1-Flügeltür
- inkl. 3-Einlegeböden
- Vollständig aus hochwertigem Edelstahl AISI 430 gefertigt
- fertig montiert geliefert
- Produktmaße (BxTxH): 600x600x2000 mm
- Made in Italy

 Artikelgewicht:  
 80,000 kg

<b>TOPLINE Hochschrank 600 / 1 Flügeltür B:800</b>	<b>Art.-Nr.: 10481</b>	<b>1 Stück</b>	<b>1.729,00 EUR</b>
--	------------------------	----------------	---------------------



- 1-Flügeltür
- inkl. 3-Einlegeböden
- Vollständig aus hochwertigem Edelstahl AISI 430 gefertigt
- fertig montiert geliefert
- Produktmaße (BxTxH): 800x600x2000 mm
- Made in Italy

 Artikelgewicht:  
 87,000 kg

<b>TOPLINE Hochschrank 600 / 1 Flügeltür B:1000</b>	<b>Art.-Nr.: 10482</b>	<b>1 Stück</b>	<b>1.798,00 EUR</b>
---	------------------------	----------------	---------------------



- 1-Flügeltür
- inkl. 3-Einlegeböden
- Vollständig aus hochwertigem Edelstahl AISI 430 gefertigt
- fertig montiert geliefert
- Produktmaße (BxTxH): 1000x600x2000 mm
- Made in Italy

 Artikelgewicht:  
 94,000 kg

# PREISLISTE

(Gültigkeit ab 01.12.2023)

Seite 264 von 312

## Hochschränke - 600er tiefe

TOPLINE Hochschrank 600 / 2 Schiebetüren B:1200	Art.-Nr.: 10483	1 Stück	1.929,00 EUR
---	-----------------	---------	--------------



- 2-Schiebetüren
- inkl. 3-Einlegeböden
- Vollständig aus hochwertigem Edelstahl AISI 430 gefertigt
- fertig montiert geliefert
- Produktmaße (BxTxH): 1200x600x2000 mm
- Made in Italy

Artikelgewicht:  
105,000 kg

TOPLINE Hochschrank 600 / 2 Schiebetüren B:1400	Art.-Nr.: 10484	1 Stück	2.079,00 EUR
---	-----------------	---------	--------------



- 2-Schiebetüren
- inkl. 3-Einlegeböden
- Vollständig aus hochwertigem Edelstahl AISI 430 gefertigt
- fertig montiert geliefert
- Produktmaße (BxTxH): 1400x600x2000 mm
- Made in Italy

Artikelgewicht:  
118,000 kg

TOPLINE Hochschrank 600 / 2 Schiebetüren B:1500	Art.-Nr.: 10485	1 Stück	2.129,00 EUR
---	-----------------	---------	--------------



- 2-Schiebetüren
- inkl. 3-Einlegeböden
- Vollständig aus hochwertigem Edelstahl AISI 430 gefertigt
- fertig montiert geliefert
- Produktmaße (BxTxH): 1500x600x2000 mm
- Made in Italy

Artikelgewicht:  
124,000 kg

# PREISLISTE

(Gültigkeit ab 01.12.2023)

Seite 265 von 312

## Hochschränke - 600er tiefe

TOPLINE Hochschrank 600 / 2 Schiebetüren B:1600	Art.-Nr.: 10486	1 Stück	2.219,00 EUR
---	-----------------	---------	--------------



- 2-Schiebetüren
- inkl. 3-Einlegeböden
- Vollständig aus hochwertigem Edelstahl AISI 430 gefertigt
- fertig montiert geliefert
- Produktmaße (BxTxH): 1600x600x2000 mm
- Made in Italy

Artikelgewicht:  
131,000 kg

TOPLINE Hochschrank 600 / 2 Schiebetüren B:1800	Art.-Nr.: 10487	1 Stück	2.398,00 EUR
---	-----------------	---------	--------------



- 2-Schiebetüren
- inkl. 3-Einlegeböden
- Vollständig aus hochwertigem Edelstahl AISI 430 gefertigt
- fertig montiert geliefert
- Produktmaße (BxTxH): 1800x600x2000 mm
- Made in Italy

Artikelgewicht:  
144,000 kg

TOPLINE Hochschrank 600 / 2 Schiebetüren B:2000	Art.-Nr.: 10488	1 Stück	2.549,00 EUR
---	-----------------	---------	--------------



- 2-Schiebetüren
- inkl. 3-Einlegeböden
- Vollständig aus hochwertigem Edelstahl AISI 430 gefertigt
- fertig montiert geliefert
- Produktmaße (BxTxH): 2000x600x2000 mm
- Made in Italy

Artikelgewicht:  
157,000 kg

# PREISLISTE

(Gültigkeit ab 01.12.2023)

Seite 266 von 312

## Hochschränke - 700er tiefe

TOPLINE Hochschrank 700 / Flügeltür B:600	Art.-Nr.: 10489	1 Stück	1.779,00 EUR
---	-----------------	---------	--------------



- 1-Flügeltür
- inkl. 3-Einlegeböden
- Vollständig aus hochwertigem Edelstahl AISI 430 gefertigt
- fertig montiert geliefert
- Produktmaße (BxTxH): 600x700x2000 mm
- Made in Italy

Artikelgewicht:  
90,000 kg

TOPLINE Hochschrank 700 / Flügeltür B:800	Art.-Nr.: 10490	1 Stück	1.849,00 EUR
---	-----------------	---------	--------------



- 1-Flügeltür
- inkl. 3-Einlegeböden
- Vollständig aus hochwertigem Edelstahl AISI 430 gefertigt
- fertig montiert geliefert
- Produktmaße (BxTxH): 800x700x2000 mm
- Made in Italy

Artikelgewicht:  
97,000 kg

TOPLINE Hochschrank 700 / Flügeltür B:1000	Art.-Nr.: 10491	1 Stück	1.949,00 EUR
--	-----------------	---------	--------------



- 1-Flügeltür
- inkl. 3-Einlegeböden
- Vollständig aus hochwertigem Edelstahl AISI 430 gefertigt
- fertig montiert geliefert
- Produktmaße (BxTxH): 1000x700x2000 mm
- Made in Italy

Artikelgewicht:  
104,000 kg

# PREISLISTE

(Gültigkeit ab 01.12.2023)

Seite 267 von 312

## Hochschränke - 700er tiefe

TOPLINE Hochschrank 700 / 2 Schiebetüren B:1200	Art.-Nr.: 10492	1 Stück	2.049,00 EUR
---	-----------------	---------	--------------



- 2-Schiebetüren
- inkl. 3-Einlegeböden
- Vollständig aus hochwertigem Edelstahl AISI 430 gefertigt
- fertig montiert geliefert
- Produktmaße (BxTxH): 1200x700x2000 mm
- Made in Italy

Artikelgewicht:  
115,000 kg

TOPLINE Hochschrank 700 / 2 Schiebetüren B:1400	Art.-Nr.: 10493	1 Stück	2.189,00 EUR
---	-----------------	---------	--------------



- 2-Schiebetüren
- inkl. 3-Einlegeböden
- Vollständig aus hochwertigem Edelstahl AISI 430 gefertigt
- fertig montiert geliefert
- Produktmaße (BxTxH): 1400x700x2000 mm
- Made in Italy

Artikelgewicht:  
128,000 kg

TOPLINE Hochschrank 700 / 2 Schiebetüren B:1500	Art.-Nr.: 10494	1 Stück	2.269,00 EUR
---	-----------------	---------	--------------



- 2-Schiebetüren
- inkl. 3-Einlegeböden
- Vollständig aus hochwertigem Edelstahl AISI 430 gefertigt
- fertig montiert geliefert
- Produktmaße (BxTxH): 1500x700x2000 mm
- Made in Italy

Artikelgewicht:  
134,000 kg



# PREISLISTE

(Gültigkeit ab 01.12.2023)

## Hochschränke - 700er tiefe

TOPLINE Hochschrank 700 / 2 Schiebetüren B:1600	Art.-Nr.: 10495	1 Stück	2.349,00 EUR
---	-----------------	---------	--------------



- 2-Schiebetüren
- inkl. 3-Einlegeböden
- Vollständig aus hochwertigem Edelstahl AISI 430 gefertigt
- fertig montiert geliefert
- Produktmaße (BxTxH): 1600x700x2000 mm
- Made in Italy

 Artikelgewicht:  
 141,000 kg

TOPLINE Hochschrank 700 / 2 Schiebetüren B:1800	Art.-Nr.: 10496	1 Stück	2.529,00 EUR
---	-----------------	---------	--------------



- 2-Schiebetüren
- inkl. 3-Einlegeböden
- Vollständig aus hochwertigem Edelstahl AISI 430 gefertigt
- fertig montiert geliefert
- Produktmaße (BxTxH): 1800x700x2000 mm
- Made in Italy

 Artikelgewicht:  
 154,000 kg

TOPLINE Hochschrank 700 / 2 Schiebetüren B:2000	Art.-Nr.: 10497	1 Stück	2.679,00 EUR
---	-----------------	---------	--------------



- 2-Schiebetüren
- inkl. 3-Einlegeböden
- Vollständig aus hochwertigem Edelstahl AISI 430 gefertigt
- fertig montiert geliefert
- Produktmaße (BxTxH): 2000x700x2000 mm
- Made in Italy

 Artikelgewicht:  
 167,000 kg

## PREISLISTE

(Gültigkeit ab 01.12.2023)

### Handwaschbecken

---

<b>EASYLINE Handwaschbecken mit Kniebedienung - 40x40</b>	<b>Art.-Nr.: 10063</b>	<b>1 Stück</b>	<b>169,00 EUR</b>
---	------------------------	----------------	-------------------



- Anschluss an Kalt- oder Warmwasser
- inkl. Mischbatterie
- mit Kniebedienung
- Zeitgesteuert: 7 Sekunden
- Produktmaße (BxTxH): 400x400x240 mm

Artikelgewicht:  
5,200 kg

# PREISLISTE

(Gültigkeit ab 01.12.2023)

## Handwasch-Ausgusskombination

<b>EASYLINE Handwasch-Ausgusskombination inkl. Mischbatterie 600</b>	<b>Art.-Nr.: 10265</b>	<b>1 Stück</b>	<b>379,00 EUR</b>
--	------------------------	----------------	-------------------



- 1 Handwaschbecken (B/T/H): 330x230x120 mm
- 1 Ausgussbecken (B/T/H): 400x400x250 mm
- inkl. Mischbatterie & Standrohr
- Zur Selbstmontage
- Produktmaße (BxTxH): 500x600x850 mm

Artikelgewicht:  
15,400 kg

<b>EASYLINE Handwasch-Ausgusskombination inkl. Mischbatterie 700</b>	<b>Art.-Nr.: 10266</b>	<b>1 Stück</b>	<b>398,00 EUR</b>
--	------------------------	----------------	-------------------



- 1 Handwaschbecken (B/T/H): 330x230x120 mm
- 1 Ausgussbecken (B/T/H): 400x400x250 mm
- inkl. Mischbatterie & Standrohr
- Zur Selbstmontage
- Produktmaße (BxTxH): 500x700x850 mm

Artikelgewicht:  
16,400 kg

# PREISLISTE

(Gültigkeit ab 01.12.2023)

## Lagerregale

EASYLINE Lagerregal 500 / 4 Böden - 100x180 cm	Art.-Nr.: 10267	1 Stück	179,00 EUR
--	-----------------	---------	------------



- mit 4 Ablageböden
- 500 mm tiefe
- aus hochwertigem Edelstahl AISI 201 gefertigt
- Zur Selbstmontage
- Produktmaße (BxTxH): 1000x500x1800 mm

Artikelgewicht:  
21,900 kg

EASYLINE Lagerregal 500 / 4 Böden - 120x180 cm	Art.-Nr.: 10064	1 Stück	198,00 EUR
--	-----------------	---------	------------



- mit 4 Ablageböden
- 500 mm tiefe
- aus hochwertigem Edelstahl AISI 201 gefertigt
- Zur Selbstmontage
- Produktmaße (BxTxH): 1200x500x1800 mm

Artikelgewicht:  
25,200 kg

EASYLINE Lagerregal 500 / 4 Böden - 150x180 cm	Art.-Nr.: 10065	1 Stück	239,00 EUR
--	-----------------	---------	------------



- mit 4 Ablageböden
- 500 mm tiefe
- aus hochwertigem Edelstahl AISI 201 gefertigt
- Zur Selbstmontage
- Produktmaße (BxTxH): 1500x500x1800 mm

Artikelgewicht:  
30,000 kg

# PREISLISTE

(Gültigkeit ab 01.12.2023)

## Lagerregale

EASYLINE Lagerregal 500 / 4 Böden - 180x180 cm	Art.-Nr.: 10268	1 Stück	285,00 EUR
--	-----------------	---------	------------



- mit 4 Ablageböden
- 500 mm tiefe
- aus hochwertigem Edelstahl AISI 201 gefertigt
- Zur Selbstmontage
- Produktmaße (BxTxH): 1800x500x1800 mm

Artikelgewicht:  
35,200 kg

EASYLINE Lagerregal 500 / 4 Böden - 200x180 cm	Art.-Nr.: 10066	1 Stück	325,00 EUR
--	-----------------	---------	------------



- mit 4 Ablageböden
- 500 mm tiefe
- aus hochwertigem Edelstahl AISI 201 gefertigt
- Zur Selbstmontage
- Produktmaße (BxTxH): 2000x500x1800 mm

Artikelgewicht:  
38,400 kg



# PREISLISTE

(Gültigkeit ab 01.12.2023)

## Servierwagen - Edelstahl

EASYLINE Servierwagen Edelstahl / 2 Böden	Art.-Nr.: 10067	1 Stück	119,00 EUR
---	-----------------	---------	------------



- 2 Böden
- max. Traglast je Boden: 40 kg
- auf Rollen
- Zur Selbstmontage
- Vollständig aus hochwertigem Edelstahl AISI 201 gefertigt
- Produktmaße (BxTxH): 860x540x920 mm

Artikelgewicht:  
8,500 kg

EASYLINE Servierwagen Edelstahl / 3 Böden	Art.-Nr.: 10273	1 Stück	139,00 EUR
---	-----------------	---------	------------



- 3 Böden
- max. Traglast je Boden: 40 kg
- auf Rollen
- Zur Selbstmontage
- Vollständig aus hochwertigem Edelstahl AISI 201 gefertigt
- Produktmaße (BxTxH): 860x540x920 mm

Artikelgewicht:  
11,500 kg

EASYLINE Servierwagen Edelstahl / 5 Böden	Art.-Nr.: 10274	1 Stück	198,00 EUR
---	-----------------	---------	------------



- 5 Böden
- max. Traglast je Boden: 40 kg
- auf Rollen
- Zur Selbstmontage
- Vollständig aus hochwertigem Edelstahl AISI 201 gefertigt
- Produktmaße (BxTxH): 860x540x1560 mm

Artikelgewicht:  
17,000 kg

# PREISLISTE

(Gültigkeit ab 01.12.2023)

## Servierwagen - Kunststoff

EASYLINE Servierwagen Kunststoff "small" / 3 Böden	Art.-Nr.: 10269	1 Stück	119,00 EUR
--	-----------------	---------	------------



- 3 Böden aus Polypropylen
- max. Traglast je Boden: 40 kg
- auf Rollen
- Zur Selbstmontage
- Produktmaße (BxTxH): 845x430x950 mm

Artikelgewicht:  
10,000 kg

EASYLINE Servierwagen Kunststoff "big" / 3 Böden	Art.-Nr.: 10270	1 Stück	139,00 EUR
--	-----------------	---------	------------



- 3 Böden aus Polypropylen
- max. Traglast je Boden: 40 kg
- auf Rollen
- Zur Selbstmontage
- Produktmaße (BxTxH): 1020x500x960 mm

Artikelgewicht:  
13,000 kg

EASYLINE Mülleimer Kunststoff für Servierwagen	Art.-Nr.: 10271	1 Stück	19,00 EUR
--	-----------------	---------	-----------



- Herstellung aus langlebigem Polyethylen
- einfache Selbstmontage an Servierwagen
- Produktmaße (BxTxH): 330x240x560 mm

Artikelgewicht:  
0,800 kg

## PREISLISTE

(Gültigkeit ab 01.12.2023)

### Servierwagen - Kunststoff

---

<b>EASYLINE Besteckbehälter Kunststoff für Servierwagen</b>	<b>Art.-Nr.: 10272</b>	<b>1 Stück</b>	<b>9,00 EUR</b>
---	------------------------	----------------	-----------------



- Herstellung aus langlebigem Polyethylen
- einfache Selbstmontage an Servierwagen
- Produktmaße (BxTxH): 332x233x180 mm

Artikelgewicht:  
0,800 kg

# PREISLISTE

(Gültigkeit ab 01.12.2023)

## Gläserspülmaschinen

<b>EASYLINE Gläserspülmaschine 40x40 / 230 Volt - Modell: VT-E GW40 DRD</b>	<b>Art.-Nr.: 10323</b>	<b>1 Stück</b>	<b>1.549,00 EUR</b>
---	------------------------	----------------	---------------------



- Einschubhöhe: 270 mm
- elektromechanische Steuerung mit 1 Waschzyklus
- Mit integriertem Spülmittel- und Klarspüldosierer
- inkl. eingebauter Ablaufpumpe
- Produktmaße (BxTxH): 470x525x720 mm

 Artikelgewicht:  
42,000 kg

<b>TOPLINE Gläserspülmaschine 40x40 / 230 Volt - Modell: VT-S GW40 DRD</b>	<b>Art.-Nr.: 10327</b>	<b>1 Stück</b>	<b>1.698,00 EUR</b>
--	------------------------	----------------	---------------------



- Einschubhöhe: 270 mm
- digitales LED Display mit 3 Waschzyklen
- mit integriertem Spülmittel- und Klarspüldosierer
- inkl. eingebauter Ablaufpumpe
- Produktmaße (BxTxH): 470x525x720 mm

 Artikelgewicht:  
38,500 kg

<b>TOPLINE Gläserspülmaschine 40x40 / 230 Volt - Modell: VT-S GW40 DRDS</b>	<b>Art.-Nr.: 10328</b>	<b>1 Stück</b>	<b>2.098,00 EUR</b>
---	------------------------	----------------	---------------------



- Einschubhöhe: 270 mm
- digitales LED Display mit 3 Waschzyklen
- mit integriertem Spülmittel- und Klarspüldosierer
- mit eingebautem Entkalker
- inkl. eingebauter Ablaufpumpe
- Produktmaße (BxTxH): 470x525x720 mm

 Artikelgewicht:  
38,500 kg

# PREISLISTE

(Gültigkeit ab 01.12.2023)

Seite 277 von 312

## Geschirrspülmaschinen

<b>EASYLINE Geschirrspülmaschine 50x50 / 230 Volt -Modell: VT-E DW50 DRD</b>	<b>Art.-Nr.: 10324</b>	<b>1 Stück</b>	<b>1.849,00 EUR</b>
--	------------------------	----------------	---------------------



- Einschubhöhe: 320 mm
- elektromechanische Steuerung mit 1 Waschzyklus
- Mit integriertem Spülmittel- und Klarspüldosierer
- inkl. eingebauter Ablaufpumpe
- Produktmaße (BxTxH): 600x600x820 mm

Artikelgewicht:  
60,000 kg

<b>EASYLINE Geschirrspülmaschine 50x50 / 400 Volt -Modell: VT-E DW54 DRD</b>	<b>Art.-Nr.: 10325</b>	<b>1 Stück</b>	<b>1.869,00 EUR</b>
--	------------------------	----------------	---------------------



- Einschubhöhe: 320 mm
- elektromechanische Steuerung mit 2 Waschzyklen
- Mit integriertem Spülmittel- und Klarspüldosierer
- inkl. eingebauter Ablaufpumpe
- Produktmaße (BxTxH): 600x600x820 mm

Artikelgewicht:  
60,000 kg

<b>TOPLINE Geschirrspülmaschine 50x50 / 230 Volt - Modell: VT-S DW50 DRD</b>	<b>Art.-Nr.: 10329</b>	<b>1 Stück</b>	<b>1.979,00 EUR</b>
--	------------------------	----------------	---------------------



- Einschubhöhe: 320 mm
- digitales LED Display mit 3 Waschzyklen
- mit integriertem Spülmittel- und Klarspüldosierer
- inkl. eingebauter Ablaufpumpe
- Produktmaße (BxTxH): 600x600x820 mm

Artikelgewicht:  
63,500 kg



# PREISLISTE

(Gültigkeit ab 01.12.2023)

## Geschirrspülmaschinen

<b>TOPLINE Geschirrspülmaschine 50x50 / 230 Volt - Modell: VT-S DW50 DRDS</b>	<b>Art.-Nr.: 10330</b>	<b>1 Stück</b>	<b>2.489,00 EUR</b>
---	------------------------	----------------	---------------------



- Einschubhöhe: 320 mm
- digitales LED Display mit 3 Waschzyklen
- mit integriertem Spülmittel- und Klarspüldosierer
- mit eingebautem Entkalker
- inkl. eingebauter Ablaufpumpe
- Produktmaße (BxTxH): 600x600x820 mm

 Artikelgewicht:  
63,500 kg

<b>TOPLINE Geschirrspülmaschine 50x50 / 400 Volt - Modell: VT-S DW54 DRD</b>	<b>Art.-Nr.: 10331</b>	<b>1 Stück</b>	<b>1.998,00 EUR</b>
--	------------------------	----------------	---------------------



- Einschubhöhe: 320 mm
- digitales LED Display mit 3 Waschzyklen
- mit integriertem Spülmittel- und Klarspüldosierer
- inkl. eingebauter Ablaufpumpe
- Produktmaße (BxTxH): 600x600x820 mm

 Artikelgewicht:  
63,500 kg

<b>TOPLINE Geschirrspülmaschine 50x50 / 400 Volt - Modell: VT-S DW54 DRDS</b>	<b>Art.-Nr.: 10332</b>	<b>1 Stück</b>	<b>2.598,00 EUR</b>
---	------------------------	----------------	---------------------



- Einschubhöhe: 320 mm
- digitales LED Display mit 3 Waschzyklen
- mit integriertem Spülmittel- und Klarspüldosierer
- mit eingebautem Entkalker
- inkl. eingebauter Ablaufpumpe
- Produktmaße (BxTxH): 600x600x820 mm

 Artikelgewicht:  
63,500 kg

# PREISLISTE

(Gültigkeit ab 01.12.2023)

## Haubenspülmaschinen

<b>EASYLINE Haubenspülmaschine 50x50 / 400 Volt - Modell: VT-E HW54 DRD</b>	<b>Art.-Nr.: 10326</b>	<b>1 Stück</b>	<b>3.549,00 EUR</b>
---	------------------------	----------------	---------------------



- Einschubhöhe: 420 mm
- elektromechanische Steuerung mit 2 Waschzyklen
- Mit integriertem Spülmittel- und Klarspüldosierer
- inkl. eingebauter Ablaufpumpe
- Produktmaße (BxTxH): 675x675x1420 mm

Artikelgewicht:  
118,000 kg

<b>TOPLINE Haubenspülmaschine 50x50 / 400 Volt - Modell: VT-S HW54 DRD</b>	<b>Art.-Nr.: 10333</b>	<b>1 Stück</b>	<b>3.798,00 EUR</b>
--	------------------------	----------------	---------------------



- Einschubhöhe: 420 mm
- digitales LED Display mit 3 Waschzyklen
- Mit integriertem Spülmittel- und Klarspüldosierer
- inkl. eingebauter Ablaufpumpe
- Produktmaße (BxTxH): 675x675x1420 mm

Artikelgewicht:  
126,500 kg

# PREISLISTE

(Gültigkeit ab 01.12.2023)

## Armaturen

<b>TOPLINE Mischbatterie mit Schwenkhahn &amp; 2 Mischventilen - Einloch</b>	<b>Art.-Nr.: 10535</b>	<b>1 Stück</b>	<b>95,00 EUR</b>
--	------------------------	----------------	------------------



- zur einfachen Tischmontage
- Einloch
- mit 2 Mischventilen
- Produktmaße (TxH): ca. 300x290 mm
- Made in Italy

Artikelgewicht:  
1,000 kg

<b>TOPLINE Mischbatterie mit Schwenkhahn &amp; Einhebelmischer - Einloch</b>	<b>Art.-Nr.: 10534</b>	<b>1 Stück</b>	<b>125,00 EUR</b>
--	------------------------	----------------	-------------------



- zur einfachen Tischmontage
- Einloch
- mit Einhebelmischer
- Produktmaße (TxH): ca. 245x280 mm
- Made in Italy

Artikelgewicht:  
1,000 kg

<b>TOPLINE Geschirrwashbrause mit 2 Mischventilen - Einloch / Niedrigbauweise</b>	<b>Art.-Nr.: 10530</b>	<b>1 Stück</b>	<b>298,00 EUR</b>
---	------------------------	----------------	-------------------



- zur einfachen Tischmontage
- Einloch
- Niedrigbauweise
- mit 2 Mischventilen
- Produktmaße (TxH): ca. 350x640 mm
- Made in Italy

Artikelgewicht:  
4,000 kg

# PREISLISTE

(Gültigkeit ab 01.12.2023)

Seite 281 von 312

## Armaturen

<b>TOPLINE Geschirrwashbrause mit Einhebelmischer -Einloch / Niedrigbauweise</b>	<b>Art.-Nr.: 10529</b>	<b>1 Stück</b>	<b>329,00 EUR</b>
--	------------------------	----------------	-------------------



- zur einfachen Tischmontage
- Einloch
- Niedrigbauweise
- mit Einhebelmischer
- Produktmaße (TxH): ca. 350x630 mm
- Made in Italy

Artikelgewicht:  
4,000 kg

<b>TOPLINE Geschirrwashbrause mit Schwenkauslauf &amp; 2 Mischventilen - Einloch</b>	<b>Art.-Nr.: 10532</b>	<b>1 Stück</b>	<b>319,00 EUR</b>
--	------------------------	----------------	-------------------



- zur einfachen Tischmontage
- Einloch
- mit 2 Mischventilen
- Produktmaße (TxH): ca. 350x1250 mm
- Made in Italy

Artikelgewicht:  
5,000 kg

<b>TOPLINE Geschirrwashbrause mit Einhebelmischer -Einloch</b>	<b>Art.-Nr.: 10531</b>	<b>1 Stück</b>	<b>329,00 EUR</b>
--	------------------------	----------------	-------------------



- zur einfachen Tischmontage
- Einloch
- mit Einhebelmischer
- Produktmaße (TxH): ca. 350x1240 mm
- Made in Italy

Artikelgewicht:  
5,000 kg

# PREISLISTE

(Gültigkeit ab 01.12.2023)

Seite 282 von 312

## Armaturen

<b>TOPLINE Geschirrwashbrause mit Schwenkauslauf &amp; 2 Mischventilen - Zweiloch</b>	<b>Art.-Nr.: 10533</b>	<b>1 Stück</b>	<b>349,00 EUR</b>
---	------------------------	----------------	-------------------



- zur einfachen Tischmontage
- Zweiloch
- mit 2 Mischventilen
- Produktmaße (TxH): ca. 350x1250 mm
- Made in Italy

Artikelgewicht:  
5,000 kg

<b>TOPLINE Geschirrwashbrause mit Schwenkauslauf &amp; 2 Mischventilen Wandmontage - Zweiloch</b>	<b>Art.-Nr.: 10536</b>	<b>1 Stück</b>	<b>329,00 EUR</b>
---	------------------------	----------------	-------------------



- zur einfachen Wandmontage
- Zweiloch
- mit 2 Mischventilen
- Produktmaße (TxH): ca. 350x1250 mm
- Made in Italy

Artikelgewicht:  
5,000 kg

<b>TOPLINE Geschirrwashbrause mit Schwenkauslauf / 2 Mischventilen &amp; Zug-Automatik - Einloch</b>	<b>Art.-Nr.: 10538</b>	<b>1 Stück</b>	<b>609,00 EUR</b>
--	------------------------	----------------	-------------------



- zur einfachen Tischmontage
- Einloch
- mit Zug-Automatik
- mit 2 Mischventilen
- Produktmaße (TxH): ca. 350x1250 mm
- Made in Italy

Artikelgewicht:  
5,000 kg



# PREISLISTE

(Gültigkeit ab 01.12.2023)

## Armaturen

TOPLINE Schlauchaufroller mit Brause - 20 Meter	Art.-Nr.: 10537	1 Stück	1.519,00 EUR
---	-----------------	---------	--------------



- zur einfachen Wandmontage
- Schlauchlänge: 20 m
- mit hochwertiger Brause
- Produktmaße (BxTxH): ca. 180x700x445 mm
- Made in Italy

Artikelgewicht:  
18,000 kg

# PREISLISTE

(Gültigkeit ab 01.12.2023)

## Teigknetmaschine mit festem Kessel

<b>EASYLINE Teigknetmaschine fester Kessel - 20 Liter / 230 Volt</b>	<b>Art.-Nr.: 10568</b>	<b>1 Stück</b>	<b>1.219,00 EUR</b>
--	------------------------	----------------	---------------------



- Kesselvolumen: 20 Liter
- max. Teigkapazität: 15 kg
- 1 Geschwindigkeit
- Anschluss: 230 V / 50 Hz
- Produktmaße (BxTxH): 381 x 736 x 685 mm

Artikelgewicht:  
78,000 kg

<b>EASYLINE Teigknetmaschine fester Kessel - 20 Liter / 400 Volt</b>	<b>Art.-Nr.: 10569</b>	<b>1 Stück</b>	<b>1.219,00 EUR</b>
--	------------------------	----------------	---------------------



- Kesselvolumen: 20 Liter
- max. Teigkapazität: 15 kg
- 1 Geschwindigkeit
- Anschluss: 400 V / 50 Hz
- Produktmaße (BxTxH): 381 x 736 x 685 mm

Artikelgewicht:  
78,000 kg

<b>EASYLINE Teigknetmaschine fester Kessel - 40 Liter / 400 Volt</b>	<b>Art.-Nr.: 10573</b>	<b>1 Stück</b>	<b>1.798,00 EUR</b>
--	------------------------	----------------	---------------------



- Kesselvolumen: 40 Liter
- max. Teigkapazität: 32 kg
- 1 Geschwindigkeit
- Anschluss: 400 V / 50 Hz
- Produktmaße (BxTxH): 480 x 878 x 755 mm

Artikelgewicht:  
138,000 kg

# PREISLISTE

(Gültigkeit ab 01.12.2023)

## Teigknetmaschine mit festem Kessel

<b>EASYLINE Teigknetmaschine fester Kessel - 30 Liter / 400 Volt</b>	<b>Art.-Nr.: 10571</b>	<b>1 Stück</b>	<b>1.498,00 EUR</b>
--	------------------------	----------------	---------------------



- Kesselvolumen: 30 Liter
- max. Teigkapazität: 22 kg
- 1 Geschwindigkeit
- Anschluss: 400 V / 50 Hz
- Produktmaße (BxTxH): 432 x 778 x 750 mm

 Artikelgewicht:  
106,000 kg

<b>EASYLINE Teigknetmaschine fester Kessel - 50 Liter / 400 Volt</b>	<b>Art.-Nr.: 10576</b>	<b>1 Stück</b>	<b>1.979,00 EUR</b>
--	------------------------	----------------	---------------------



- Kesselvolumen: 50 Liter
- max. Teigkapazität: 42 kg
- 1 Geschwindigkeit
- Anschluss: 400 V / 50 Hz
- Produktmaße (BxTxH): 530 x 928 x 755 mm

 Artikelgewicht:  
138,000 kg

# PREISLISTE

(Gültigkeit ab 01.12.2023)

Seite 286 von 312

## Teignetmaschine mit abnehmbarem Kessel

<b>EASYLINE Teignetmaschine abnehmbarer Kessel - 30 Liter / 400 Volt</b>	<b>Art.-Nr.: 10570</b>	<b>1 Stück</b>	<b>1.798,00 EUR</b>
--	------------------------	----------------	---------------------



- Kesselvolumen: 30 Liter
- max. Teigkapazität: 22 kg
- 1 Geschwindigkeit
- Anschluss: 400 V / 50 Hz
- Produktmaße (BxTxH): 445 x 802 x 760 mm

Artikelgewicht:  
134,000 kg

<b>EASYLINE Teignetmaschine abnehmbarer Kessel - 50 Liter / 400 Volt</b>	<b>Art.-Nr.: 10575</b>	<b>1 Stück</b>	<b>2.198,00 EUR</b>
--	------------------------	----------------	---------------------



- Kesselvolumen: 50 Liter
- max. Teigkapazität: 42 kg
- 1 Geschwindigkeit
- Anschluss: 400 V / 50 Hz
- Produktmaße (BxTxH): 535 x 935 x 772 mm

Artikelgewicht:  
168,000 kg

<b>EASYLINE Teignetmaschine abnehmbarer Kessel - 20 Liter / 400 Volt</b>	<b>Art.-Nr.: 10567</b>	<b>1 Stück</b>	<b>1.598,00 EUR</b>
--	------------------------	----------------	---------------------



- Kesselvolumen: 20 Liter
- max. Teigkapazität: 15 kg
- 1 Geschwindigkeit
- Anschluss: 400 V / 50 Hz
- Produktmaße (BxTxH): 395 x 760 x 690 mm

Artikelgewicht:  
97,000 kg

# PREISLISTE

(Gültigkeit ab 01.12.2023)

## Teigknetmaschine mit abnehmbarem Kessel

<b>EASYLINE Teigknetmaschine abnehmbarer Kessel - 40 Liter / 400 Volt</b>	<b>Art.-Nr.: 10572</b>	<b>1 Stück</b>	<b>2.098,00 EUR</b>
---	------------------------	----------------	---------------------



- Kesselvolumen: 40 Liter
- max. Teigkapazität: 32 kg
- 1 Geschwindigkeit
- Anschluss: 400 V / 50 Hz
- Produktmaße (BxTxH): 485 x 885 x 772 mm

Artikelgewicht:  
166,000 kg




# PREISLISTE

(Gültigkeit ab 01.12.2023)

## Teigausrollmaschinen


EASYLINE Teigausrollmaschine 30er	Art.-Nr.: 10574	1 Stück	895,00 EUR
-----------------------------------	-----------------	---------	------------



- für Pizzen mit einem Ø von max. 300 mm
- mit 2 Rollen
- Anschluss: 230 V / 50 Hz
- Produktmaße (BxTxH): 490 x 495 x 630 mm

Artikelgewicht:  
34,000 kg

EASYLINE Teigausrollmaschine 40er	Art.-Nr.: 10577	1 Stück	1.098,00 EUR
-----------------------------------	-----------------	---------	--------------



- für Pizzen mit einem Ø von max. 400 mm
- mit 2 Rollen
- Anschluss: 230 V / 50 Hz
- Produktmaße (BxTxH): 560 x 525 x 730 mm

Artikelgewicht:  
41,000 kg

# PREISLISTE

(Gültigkeit ab 01.12.2023)

## Gemüseschneider

EASYPURE Gemüseschneider inkl. 5 Scheiben	Art.-Nr.: 10281	1 Stück	819,00 EUR
---	-----------------	---------	------------



- inkl. 2 Schneidscheiben - 2 & 4 mm
- inkl. 3 Reibescheiben - 3 / 4 & 7 mm
- inkl. Auswurfscheibe
- Leistung pro Stunde: max. 300 kg
- Produktmaße (BxTxH): 247x621x506 mm

Artikelgewicht:  
22,400 kg

# PREISLISTE

(Gültigkeit ab 01.12.2023)

## Cutter

<b>EASYLINE Cutter 6 Liter</b>	<b>Art.-Nr.: 10276</b>	<b>1 Stück</b>	<b>549,00 EUR</b>
--------------------------------	------------------------	----------------	-------------------



- Kapazität: 6 Liter
- Geschwindigkeitsregler von 1100-2200 U/min
- Vollständig aus hochwertigem Edelstahl AISI 304 gefertigt
- Produktmaße (BxTxH): 280x380x380 mm

Artikelgewicht:  
18,500 kg

<b>EASYLINE Cutter 9 Liter</b>	<b>Art.-Nr.: 10277</b>	<b>1 Stück</b>	<b>598,00 EUR</b>
--------------------------------	------------------------	----------------	-------------------



- Kapazität: 9 Liter
- Geschwindigkeitsregler von 1100-2200 U/min
- Vollständig aus hochwertigem Edelstahl AISI 304 gefertigt
- Produktmaße (BxTxH): 316x523x440 mm

Artikelgewicht:  
20,400 kg

<b>EASYLINE Cutter 12 Liter</b>	<b>Art.-Nr.: 10278</b>	<b>1 Stück</b>	<b>689,00 EUR</b>
---------------------------------	------------------------	----------------	-------------------



- Kapazität: 12 Liter
- Geschwindigkeitsregler von 1100-2200 U/min
- Vollständig aus hochwertigem Edelstahl AISI 304 gefertigt
- Produktmaße (BxTxH): 316x523x489 mm

Artikelgewicht:  
21,600 kg

# PREISLISTE

(Gültigkeit ab 01.12.2023)

## Aufschnittmaschinen

EASYLINE Aufschnittmaschine 195	Art.-Nr.: 10600	1 Stück	398,00 EUR
---------------------------------	-----------------	---------	------------



- Messer Ø: 195mm
- Schnittstärke: 0,2 - 12mm
- geeignet für: Fleisch & Wurstwaren
- Schnitthöhe: 150mm
- Produktmaße (BxTxH): 415x377x314mm

 Artikelgewicht:  
 12,200 kg

EASYLINE Aufschnittmaschine 220	Art.-Nr.: 10601	1 Stück	419,00 EUR
---------------------------------	-----------------	---------	------------



- Messer Ø: 220mm
- Schnittstärke: 0,2 - 12mm
- geeignet für: Fleisch & Wurstwaren
- Schnitthöhe: 160mm
- Produktmaße (BxTxH): 425x388x329mm

 Artikelgewicht:  
 12,600 kg

EASYLINE Aufschnittmaschine 250	Art.-Nr.: 10602	1 Stück	489,00 EUR
---------------------------------	-----------------	---------	------------



- Messer Ø: 250mm
- Schnittstärke: 0,2 - 12mm
- geeignet für: Fleisch & Wurstwaren
- Schnitthöhe: 180mm
- Produktmaße (BxTxH): 543x487x417mm

 Artikelgewicht:  
 16,300 kg

## PREISLISTE

(Gültigkeit ab 01.12.2023)

### Aufschnittmaschinen

**EASYLINE Aufschnittmaschine 300**

**Art.-Nr.: 10603**

**1 Stück**

**629,00 EUR**



- Messer Ø: 300mm
- Schnittstärke: 0,2 - 12mm
- geeignet für: Fleisch & Wurstwaren
- Schnitthöhe: 200mm
- Produktmaße (BxTxH): 577x493x436mm

Artikelgewicht:  
22,500 kg



# PREISLISTE

(Gültigkeit ab 01.12.2023)

## Planetenrotationsmaschinen

EASYLINE Planetenrotationsmaschine 20	Art.-Nr.: 10605	1 Stück	998,00 EUR
---------------------------------------	-----------------	---------	------------



- Kapazität: 20 Liter
- Teigkapazität: 6kg
- 3 Stufen Geschwindigkeitsregler: 94/140/333 U/min
- Vollständig aus Edelstahl gefertigt
- Produktmaße (BxTxH): 430x540x780 mm

Artikelgewicht:  
51,500 kg

EASYLINE Planetenrotationsmaschine 30	Art.-Nr.: 10606	1 Stück	1.249,00 EUR
---------------------------------------	-----------------	---------	--------------



- Kapazität: 30 Liter
- Teigkapazität: 8 kg
- 3 Stufen Geschwindigkeitsregler: 94/140/333 U/min
- Vollständig aus Edelstahl gefertigt
- Produktmaße (BxTxH): 430x540x830 mm

Artikelgewicht:  
58,500 kg

# PREISLISTE

(Gültigkeit ab 01.12.2023)

## Currywurstschneider

---

<b>EASYLINE Currywurstschneider elektrisch</b>	<b>Art.-Nr.: 10604</b>	<b>1 Stück</b>	<b>198,00 EUR</b>
--	------------------------	----------------	-------------------



- Einfüllschacht Ø: 45mm
- Schnittbreite: 5 - 30mm
- Klinge aus Edelstahl
- Produktmaße (BxTxH): 244x188x327mm

Artikelgewicht:  
7,100 kg

# PREISLISTE

(Gültigkeit ab 01.12.2023)

## Kleinkochgeräte

EASYLINE Bain-Marie mit Ablasshahn GN1/1	Art.-Nr.: 10275	1 Stück	145,00 EUR
--	-----------------	---------	------------



- Kapazität: 36 Liter
- für Gastronormbehälter GN 1/1 - 150 mm tiefe
- Temperaturbereich: 30-90°C
- Produktmaße (BxTxH): 338x600x243 mm

 Artikelgewicht:  
7,300 kg

EASYLINE Elektro Fritteuse 1 Becken mit Ablasshahn 10 Liter	Art.-Nr.: 10279	1 Stück	219,00 EUR
---	-----------------	---------	------------



- 1 Becken
- Kapazität: 10 Liter
- Temperaturbereich: 60-190°C
- mit Fettablasshahn
- Produktmaße (BxTxH): 313x568x386 mm

 Artikelgewicht:  
8,000 kg

EASYLINE Elektro Fritteuse 2 Becken mit Ablasshahn 10+10 Liter	Art.-Nr.: 10280	1 Stück	379,00 EUR
--	-----------------	---------	------------



- 2 Becken
- Kapazität: 10+10 Liter
- Temperaturbereich: 60-190°C
- mit Fettablasshahn
- Produktmaße (BxTxH): 598x568x386 mm

 Artikelgewicht:  
15,000 kg

# PREISLISTE

(Gültigkeit ab 01.12.2023)

## Kleinkochgeräte

EASYLINE Suppenwärmer 10 Liter	Art.-Nr.: 10607	1 Stück	98,00 EUR
--------------------------------	-----------------	---------	-----------



- Kapazität: 10 Liter
- Temperaturbereich: 35°C - 95°C
- Material: Edelstahl schwarz pulverbeschichtet
- Produktmaße (BxH): 366x385 mm

 Artikelgewicht:  
4,650 kg

EASYLINE Kaffee Perkolator 6 Liter	Art.-Nr.: 10608	1 Stück	109,00 EUR
------------------------------------	-----------------	---------	------------



- Kapazität: 6 Liter
- Temperaturbereich: - 85°C
- Material: Edelstahl
- Produktmaße (BxTxH): 378x314x429 mm

 Artikelgewicht:  
3,350 kg

EASYLINE Kaffee Perkolator 10 Liter	Art.-Nr.: 10609	1 Stück	119,00 EUR
-------------------------------------	-----------------	---------	------------



- Kapazität: 10 Liter
- Temperaturbereich: - 85°C
- Material: Edelstahl
- Produktmaße (BxTxH): 350x344x441 mm

 Artikelgewicht:  
3,700 kg

# PREISLISTE

(Gültigkeit ab 01.12.2023)

Seite 297 von 312

## GN 1/1

TOPLINE Gastronorm-Behälter GN 1/1 - 65 mm	Art.-Nr.: 10612	1 Stück	10,98 EUR
--	-----------------	---------	-----------



- GN-Maß: GN 1/1
- Behälterhöhe: 65mm
- Material: Chromnickelstahl CNS 14/4
- Produktmaße (BxT): 530x325 mm

 Artikelgewicht:  
0,876 kg

TOPLINE Gastronorm-Behälter GN 1/1 - 40 mm	Art.-Nr.: 10611	1 Stück	10,59 EUR
--	-----------------	---------	-----------



- GN-Maß: GN 1/1
- Behälterhöhe: 40mm
- Material: Chromnickelstahl CNS 14/4
- Produktmaße (BxT): 530x325 mm

 Artikelgewicht:  
0,854 kg

TOPLINE Gastronorm-Behälter GN 1/1 - 20 mm	Art.-Nr.: 10610	1 Stück	8,98 EUR
--	-----------------	---------	----------



- GN-Maß: GN 1/1
- Behälterhöhe: 20mm
- Material: Chromnickelstahl CNS 14/4
- Produktmaße (BxT): 530x325 mm

 Artikelgewicht:  
0,741 kg

TOPLINE Gastronorm-Behälter GN 1/1 - 100 mm	Art.-Nr.: 10613	1 Stück	15,69 EUR
---	-----------------	---------	-----------



- GN-Maß: GN 1/1
- Behälterhöhe: 100 mm
- Material: Chromnickelstahl CNS 14/4
- Produktmaße (BxT): 530x325 mm

 Artikelgewicht:  
1,080 kg





# PREISLISTE

(Gültigkeit ab 01.12.2023)

Seite 298 von 312

## GN 1/1

<b>TOPLINE Gastronorm-Behälter GN 1/1 - 150 mm</b>	<b>Art.-Nr.: 10614</b>	<b>1 Stück</b>	<b>24,59 EUR</b>
--	------------------------	----------------	------------------



- GN-Maß: GN 1/1
- Behälterhöhe: 150 mm
- Material: Chromnickelstahl CNS 14/4
- Produktmaße (BxT): 530x325 mm

Artikelgewicht:  
1,510 kg

# PREISLISTE

(Gültigkeit ab 01.12.2023)

Seite 299 von 312

## GN 1/2

<b>TOPLINE Gastronorm-Behälter GN 1/2 - 20 mm</b>	<b>Art.-Nr.: 10617</b>	<b>1 Stück</b>	<b>5,15 EUR</b>
---	------------------------	----------------	-----------------



- GN-Maß: GN 1/2
- Behälterhöhe: 20mm
- Material: Chromnickelstahl CNS 14/4
- Produktmaße (BxT): 325x265 mm

 Artikelgewicht:  
0,367 kg

<b>TOPLINE Gastronorm-Behälter GN 1/2 - 40 mm</b>	<b>Art.-Nr.: 10618</b>	<b>1 Stück</b>	<b>6,35 EUR</b>
---	------------------------	----------------	-----------------



- GN-Maß: GN 1/2
- Behälterhöhe: 40mm
- Material: Chromnickelstahl CNS 14/4
- Produktmaße (BxT): 325x265 mm

 Artikelgewicht:  
0,441 kg

<b>TOPLINE Gastronorm-Behälter GN 1/2 - 150 mm</b>	<b>Art.-Nr.: 10621</b>	<b>1 Stück</b>	<b>15,79 EUR</b>
--	------------------------	----------------	------------------



- GN-Maß: GN 1/2
- Behälterhöhe: 150 mm
- Material: Chromnickelstahl CNS 14/4
- Produktmaße (BxT): 325x265 mm

 Artikelgewicht:  
0,845 kg

<b>TOPLINE Gastronorm-Behälter GN 1/2 - 100 mm</b>	<b>Art.-Nr.: 10620</b>	<b>1 Stück</b>	<b>9,98 EUR</b>
--	------------------------	----------------	-----------------



- GN-Maß: GN 1/2
- Behälterhöhe: 100 mm
- Material: Chromnickelstahl CNS 14/4
- Produktmaße (BxT): 325x265 mm

 Artikelgewicht:  
0,600 kg



# PREISLISTE

(Gültigkeit ab 01.12.2023)

Seite 300 von 312

## GN 1/2

<b>TOPLINE Gastronorm-Behälter GN 1/2 - 65 mm</b>	<b>Art.-Nr.: 10619</b>	<b>1 Stück</b>	<b>7,19 EUR</b>
---	------------------------	----------------	-----------------



- GN-Maß: GN 1/2
- Behälterhöhe: 65mm
- Material: Chromnickelstahl CNS 14/4
- Produktmaße (BxT): 325x265 mm

Artikelgewicht:  
0,502 kg

# PREISLISTE

(Gültigkeit ab 01.12.2023)

## GN 1/3

**TOPLINE Gastronorm-Behälter GN 1/3 - 100 mm      Art.-Nr.: 10627      1 Stück      8,19 EUR**



- GN-Maß: GN 1/3
- Behälterhöhe: 100 mm
- Material: Chromnickelstahl CNS 14/4
- Produktmaße (BxT): 325x176 mm

Artikelgewicht:  
0,500 kg

**TOPLINE Gastronorm-Behälter GN 1/3 - 65 mm      Art.-Nr.: 10626      1 Stück      5,89 EUR**



- GN-Maß: GN 1/3
- Behälterhöhe: 65mm
- Material: Chromnickelstahl CNS 14/4
- Produktmaße (BxT): 325x176 mm

Artikelgewicht:  
0,355 kg

**TOPLINE Gastronorm-Behälter GN 1/3 - 40 mm      Art.-Nr.: 10625      1 Stück      5,39 EUR**



- GN-Maß: GN 1/3
- Behälterhöhe: 40mm
- Material: Chromnickelstahl CNS 14/4
- Produktmaße (BxT): 325x176 mm

Artikelgewicht:  
0,310 kg

**TOPLINE Gastronorm-Behälter GN 1/3 - 150 mm      Art.-Nr.: 10628      1 Stück      13,29 EUR**



- GN-Maß: GN 1/3
- Behälterhöhe: 150 mm
- Material: Chromnickelstahl CNS 14/4
- Produktmaße (BxT): 325x176 mm

Artikelgewicht:  
0,656 kg



## PREISLISTE

(Gültigkeit ab 01.12.2023)

Seite 302 von 312

### GN 1/3

<b>TOPLINE Gastronorm-Behälter GN 1/3 - 20 mm</b>	<b>Art.-Nr.: 10624</b>	<b>1 Stück</b>	<b>4,39 EUR</b>
---	------------------------	----------------	-----------------



- GN-Maß: GN 1/3
- Behälterhöhe: 20mm
- Material: Chromnickelstahl CNS 14/4
- Produktmaße (BxT): 325x176 mm

Artikelgewicht:  
0,255 kg



# PREISLISTE

(Gültigkeit ab 01.12.2023)

Seite 303 von 312

## GN 1/4

<b>TOPLINE Gastronorm-Behälter GN 1/4 - 40 mm</b>	<b>Art.-Nr.: 10632</b>	<b>1 Stück</b>	<b>4,98 EUR</b>
---	------------------------	----------------	-----------------



- GN-Maß: GN 1/4
- Behälterhöhe: 40mm
- Material: Chromnickelstahl CNS 14/4
- Produktmaße (BxT): 265x162 mm

 Artikelgewicht:  
0,228 kg

<b>TOPLINE Gastronorm-Behälter GN 1/4 - 100 mm</b>	<b>Art.-Nr.: 10634</b>	<b>1 Stück</b>	<b>7,65 EUR</b>
--	------------------------	----------------	-----------------



- GN-Maß: GN 1/4
- Behälterhöhe: 100 mm
- Material: Chromnickelstahl CNS 14/4
- Produktmaße (BxT): 265x162 mm

 Artikelgewicht:  
0,382 kg

<b>TOPLINE Gastronorm-Behälter GN 1/4 - 20 mm</b>	<b>Art.-Nr.: 10631</b>	<b>1 Stück</b>	<b>3,19 EUR</b>
---	------------------------	----------------	-----------------



- GN-Maß: GN 1/4
- Behälterhöhe: 20mm
- Material: Chromnickelstahl CNS 14/4
- Produktmaße (BxT): 265x162 mm

 Artikelgewicht:  
0,190 kg

<b>TOPLINE Gastronorm-Behälter GN 1/4 - 150 mm</b>	<b>Art.-Nr.: 10635</b>	<b>1 Stück</b>	<b>11,59 EUR</b>
--	------------------------	----------------	------------------



- GN-Maß: GN 1/4
- Behälterhöhe: 150 mm
- Material: Chromnickelstahl CNS 14/4
- Produktmaße (BxT): 265x162 mm

 Artikelgewicht:  
0,501 kg



# PREISLISTE

(Gültigkeit ab 01.12.2023)

Seite 304 von 312

## GN 1/4

TOPLINE Gastronorm-Behälter GN 1/4 - 65 mm	Art.-Nr.: 10633	1 Stück	5,35 EUR
--	-----------------	---------	----------



- GN-Maß: GN 1/4
- Behälterhöhe: 65mm
- Material: Chromnickelstahl CNS 14/4
- Produktmaße (BxT): 265x162 mm

Artikelgewicht:  
0,273 kg

# PREISLISTE

(Gültigkeit ab 01.12.2023)

## GN 1/6

---

<b>TOPLINE Gastronorm-Behälter GN 1/6 - 100 mm</b>	<b>Art.-Nr.: 10639</b>	<b>1 Stück</b>	<b>6,15 EUR</b>
--	------------------------	----------------	-----------------

---



- GN-Maß: GN 1/6
- Behälterhöhe: 100 mm
- Material: Chromnickelstahl CNS 14/4
- Produktmaße (BxT): 176x162 mm

Artikelgewicht:  
0,270 kg

---

<b>TOPLINE Gastronorm-Behälter GN 1/6 - 65 mm</b>	<b>Art.-Nr.: 10638</b>	<b>1 Stück</b>	<b>4,29 EUR</b>
---	------------------------	----------------	-----------------

---



- GN-Maß: GN 1/6
- Behälterhöhe: 65mm
- Material: Chromnickelstahl CNS 14/4
- Produktmaße (BxT): 176x162 mm

Artikelgewicht:  
0,200 kg

---

<b>TOPLINE Gastronorm-Behälter GN 1/6 - 150 mm</b>	<b>Art.-Nr.: 10640</b>	<b>1 Stück</b>	<b>8,49 EUR</b>
--	------------------------	----------------	-----------------

---



- GN-Maß: GN 1/6
- Behälterhöhe: 150 mm
- Material: Chromnickelstahl CNS 14/4
- Produktmaße (BxT): 176x162 mm

Artikelgewicht:  
0,350 kg

# PREISLISTE

(Gültigkeit ab 01.12.2023)

## GN 1/1

---

<b>TOPLINE Gastronorm Deckel GN 1/1</b>	<b>Art.-Nr.: 10615</b>	<b>1 Stück</b>	<b>9,98 EUR</b>
---	------------------------	----------------	-----------------

---



- GN-Maß: GN 1/1
- inkl. Griffmulde
- Material: Chromnickelstahl CNS 14/4
- Produktmaße (BxT): 530x325 mm

Artikelgewicht:  
0,880 kg

---

<b>TOPLINE Gastronorm Deckel GN 1/1 - mit Gummidichtung</b>	<b>Art.-Nr.: 10616</b>	<b>1 Stück</b>	<b>23,29 EUR</b>
---	------------------------	----------------	------------------

---



- GN-Maß: GN 1/1
- mit Gummidichtung
- inkl. Griffmulde
- Material: Chromnickelstahl CNS 18/10
- Produktmaße (BxT): 530x325 mm

Artikelgewicht:  
0,890 kg

# PREISLISTE

(Gültigkeit ab 01.12.2023)

## GN 1/2

<b>TOPLINE Gastronorm Deckel GN 1/2</b>	<b>Art.-Nr.: 10622</b>	<b>1 Stück</b>	<b>5,98 EUR</b>
---	------------------------	----------------	-----------------



- GN-Maß: GN 1/2
- inkl. Griffmulde
- Material: Chromnickelstahl CNS 14/4
- Produktmaße (BxT): 325x265 mm

Artikelgewicht:  
0,430 kg

<b>TOPLINE Gastronorm Deckel GN 1/2 - mit Gummidichtung</b>	<b>Art.-Nr.: 10623</b>	<b>1 Stück</b>	<b>16,59 EUR</b>
---	------------------------	----------------	------------------



- GN-Maß: GN 1/2
- mit Gummidichtung
- inkl. Griffmulde
- Material: Chromnickelstahl CNS 18/10
- Produktmaße (BxT): 325x265 mm

Artikelgewicht:  
0,430 kg



# PREISLISTE

(Gültigkeit ab 01.12.2023)

## GN 1/3

<b>TOPLINE Gastronorm Deckel GN 1/3</b>	<b>Art.-Nr.: 10629</b>	<b>1 Stück</b>	<b>4,39 EUR</b>
---	------------------------	----------------	-----------------



- GN-Maß: GN 1/3
- inkl. Griffmulde
- Material: Chromnickelstahl CNS 14/4
- Produktmaße (BxT): 325x176 mm

Artikelgewicht:  
0,270 kg

<b>TOPLINE Gastronorm Deckel GN 1/3 - mit Gummidichtung</b>	<b>Art.-Nr.: 10630</b>	<b>1 Stück</b>	<b>13,98 EUR</b>
---	------------------------	----------------	------------------



- GN-Maß: GN 1/3
- mit Gummidichtung
- inkl. Griffmulde
- Material: Chromnickelstahl CNS 18/10
- Produktmaße (BxT): 325x176 mm

Artikelgewicht:  
0,310 kg

# PREISLISTE

(Gültigkeit ab 01.12.2023)

## GN 1/4

<b>TOPLINE Gastronorm Deckel GN 1/4</b>	<b>Art.-Nr.: 10636</b>	<b>1 Stück</b>	<b>3,98 EUR</b>
---	------------------------	----------------	-----------------



- GN-Maß: GN 1/4
- inkl. Griffmulde
- Material: Chromnickelstahl CNS 14/4
- Produktmaße (BxT): 265x162 mm

Artikelgewicht:  
0,210 kg

<b>TOPLINE Gastronorm Deckel GN 1/4 - mit Gummidichtung</b>	<b>Art.-Nr.: 10637</b>	<b>1 Stück</b>	<b>12,39 EUR</b>
---	------------------------	----------------	------------------



- GN-Maß: GN 1/4
- mit Gummidichtung
- inkl. Griffmulde
- Material: Chromnickelstahl CNS 18/10
- Produktmaße (BxT): 265x162 mm

Artikelgewicht:  
0,190 kg

# PREISLISTE

(Gültigkeit ab 01.12.2023)

## GN 1/6

<b>TOPLINE Gastronorm Deckel GN 1/6</b>	<b>Art.-Nr.: 10641</b>	<b>1 Stück</b>	<b>2,89 EUR</b>
---	------------------------	----------------	-----------------



- GN-Maß: GN 1/6
- inkl. Griffmulde
- Material: Chromnickelstahl CNS 14/4
- Produktmaße (BxT): 162x176 mm

Artikelgewicht:  
0,200 kg

<b>TOPLINE Gastronorm Deckel GN 1/6 - mit Gummidichtung</b>	<b>Art.-Nr.: 10642</b>	<b>1 Stück</b>	<b>10,25 EUR</b>
---	------------------------	----------------	------------------



- GN-Maß: GN 1/6
- mit Gummidichtung
- inkl. Griffmulde
- Material: Chromnickelstahl CNS 18/10
- Produktmaße (BxT): 162x176 mm

Artikelgewicht:  
0,120 kg



# PREISLISTE

(Gültigkeit ab 01.12.2023)

Seite 311 von 312

## Gastronorm-Zwischensteg

TOPLINE Gastronorm Zwischensteg GN 1/1	Art.-Nr.: 10649	1 Stück	6,98 EUR
--	-----------------	---------	----------



- für GN-Maß: GN 1/1
- Material: Chromnickelstahl CNS 14/4
- Produktmaße ca. (BxTxH): 525x32x10 mm

Artikelgewicht:  
0,400 kg

TOPLINE Gastronorm Zwischensteg GN 1/2	Art.-Nr.: 10650	1 Stück	3,98 EUR
--	-----------------	---------	----------



- für GN-Maß: GN 1/2
- Material: Chromnickelstahl CNS 14/4
- Produktmaße ca. (BxTxH): 325x25x10 mm

Artikelgewicht:  
0,300 kg

# PREISLISTE


(Gültigkeit ab 01.12.2023)

## Gastronorm-Abtropfgitter

<b>TOPLINE Gastronorm Abtropfgitter GN 1/1</b>	<b>Art.-Nr.: 10643</b>	<b>1 Stück</b>	<b>13,49 EUR</b>
--	------------------------	----------------	------------------

- für GN-Maß: GN 1/1
- Material: Chromnickelstahl CNS 14/4
- Produktmaße ca. (BxT): 465x265 mm


Artikelgewicht:  
0,600 kg



<b>TOPLINE Gastronorm Abtropfgitter GN 1/2</b>	<b>Art.-Nr.: 10644</b>	<b>1 Stück</b>	<b>8,49 EUR</b>
--	------------------------	----------------	-----------------

- für GN-Maß: GN 1/2
- Material: Chromnickelstahl CNS 14/4
- Produktmaße ca. (BxT): 265x220 mm

Artikelgewicht:  
0,400 kg





# vaiotec



## Adresse

vaiotec GmbH  
Wilhelmstraße 159  
59067 Hamm  
Deutschland

## Service

02381 - 2739520  
sales@vaiotec.de  
[www.vaiotec.de](http://www.vaiotec.de)